



11 කොටස

ජාතික ආපදා සහන සේවා
මධ්‍යස්ථානය

හැඳින්වීම

ජාතික ආපදා කළමනාකරණ මධ්‍යස්ථානය (වර්තමාන ජාතික ආපදා සහන සේවා මධ්‍යස්ථානය) 1996 වර්ෂයේදී සමාජ සේවා සහ සමාජ සුභසාධන අමාත්‍යාංශය යටතේ පිහිටුවන ලද අතර සහන, පුනරුත්ථාපන සහ ප්‍රතිසංස්කරණ කටයුතු සැලසුම් කිරීම හා ක්‍රියාත්මක කිරීම පිණිස අංක 1422/22 හා 2005.12.08 දින දරන අතිවිශේෂ ගැසට් පත්‍රය මගින් ආපදා සහන සේවා අමාත්‍යාංශය යටතට පත් විය.

2007.01.09 දින අංක 1482/9 දරන ගැසට් නිවේදනය මගින් එය ජාතික ආපදා සහන සේවා මධ්‍යස්ථානය යනුවෙන් නම් කොට නැවත පදිංචි කිරීමේ හා ආපදා සහන සේවා අමාත්‍යාංශය වෙත පවරන ලදී.

අංක 1651/220 දරන ගැසට් නිවේදනය ප්‍රකාරව 2010.04.30 දින සිට ක්‍රියාත්මක වන පරිදි ආපදා කළමනාකරණ අමාත්‍යාංශය යටතේ ක්‍රියාත්මක විය. ආපදා කළමනාකරණ අමාත්‍යාංශය යටතේ එම විෂයභාර අමාත්‍යවරයා සහ අමාත්‍යාංශ ලේකම් විසින් දෙනු ලබන ප්‍රතිපත්ති හා මාර්ගෝපදේශකත්වයට අනුව ක්‍රියාත්මක වෙමින් පවතී. ජාතික ආපදා සහන සේවා මධ්‍යස්ථානයේ සියලුම ව්‍යාපෘති හා වැඩසටහන් රාජ්‍ය පරිපාලන යාන්ත්‍රණයට අනුකූලව යමින් අදාල දිස්ත්‍රික් ලේකම්වරුන් සහ ප්‍රාදේශීය ලේකම්වරුන්ගේ අධීක්ෂණය යටතේ ක්‍රියාත්මක කෙරේ. එමෙන්ම මෙම කටයුතු සම්බන්ධීකරණය කරමින් කාර්යක්ෂමව ඉටු කිරීම සඳහා දිස්ත්‍රික් ලේකම් කාර්යාලයන්ට හා ප්‍රාදේශීය ලේකම් කාර්යාලයන්ට සංවර්ධන සහකාර (ආපදා කළමනාකරණ), සංවර්ධන නිලධාරී (ආපදා සහනසේවා) ලෙස උපාධිධාරීන් අනුයුක්ත කර ඇත.

දැක්ම

ප්‍රශස්ථ පසු ආපදා සහන සේවාවන් තුළින් වඩාත් සුරක්ෂිත ශ්‍රී ලංකාවක් කරා යාම.

මෙහෙවර

ස්වභාවික හා මිනිසා විසින් ඇති කරනු ලබන ආපදාවන්ගෙන් සිදුවන අනර්ථකාරී බලපෑම්වලට ප්‍රතිචාර දැක්වීම හා යථාවත් කිරීම මගින් මිනිස් ජීවිත, දේපළ හා ජන ජීවිතය සුරැකීම.

අරමුණ

සමාජයට පරිසරයට හා ආර්ථිකයට ආපදා වලින් ඇති කරන අහිතකර බලපෑම් අවම කිරීම සහ ආපදා සහන සඳහා ජාතික ධාරිතාවන් ශක්තිමත් කිරීම තුළින් තිරසාර සංවර්ධනය කිරීමේ ජාතික අරමුණට දායක වීම.

ඉලක්ක සහ ක්‍රියාකාරකම්

- ✓ පසු ආපදා කළමනාකරණ ක්‍රියාකාරකම් සිදු කිරීම.
- ✓ තොරතුරු සන්නිවේදන ක්‍රියාවලිය ශක්තිමත් කිරීම.
- ✓ ප්‍රජාව දැනුවත් කිරීමේ වැඩසටහන් ක්‍රියාත්මක කිරීම.
- ✓ යහ පාලනය ඇතිකිරීම

පසු ආපදා කළමනාකරණ ක්‍රියාකාරකම් සිදු කිරීම

- ❖ කාර්යක්ෂම ආපදා සහන සේවාවක් තුළින් සුදුසු ප්‍රතිලාභියා වෙත කඩිනම් සහන ලබාදීම.
- ❖ ආපදා හේතුවෙන් හානියට ලක්වූ නිවාස ප්‍රතිසංස්කරණය කිරීම හා ආපදාවන්ට ඔරොත්තු දෙන නිවාස ඉදිකිරීම
- ❖ වගාභානි, ස්වයං රැකියා භානි හා ග්‍රාමීය සුළු පරිමාණ යටිතල පහසුකම් සිදුකිරීම
- ❖ පසු ආපදා කළමනාකරණ ක්‍රියාවලීන් පිළිබඳව ආපදා සහන සේවා නිලධාරීන් බලමුළු ගැන්වීම

තොරතුරු සන්නිවේදන ක්‍රියාවලිය ශක්තිමත් කිරීම

- ❖ අන්තර්ජාල තොරතුරු පද්ධතිය මගින් ආපදා සිදු වී කෙටි කාලයක් තුළ තොරතුරු ලබා ගැනීම
- ❖ තොරතුරු සන්නිවේදන ජාලය ශක්තිමත් කිරීම

ප්‍රජාව දැනුවත් කිරීමේ වැඩසටහන් ක්‍රියාත්මක කිරීම.

- ❖ ආපදා හේතුවෙන් සිදුවන හානිය අවම කරගැනීම සඳහා ග්‍රාමීය මට්ටමින් ඇතිකරනු ලබන ආපදා සහන සේවා කමිටු බලමුළු ගැන්වීම.
- ❖ පසු ආපදා තත්ත්වයන්ට මුහුණදීම සඳහා ප්‍රජාව දැනුවත් කිරීම
- ❖ පසු ආපදා තත්ත්වයන්ට මුහුණදීම සඳහා පාසල් මට්ටමින් ශිෂ්‍ය ප්‍රජාව දැනුවත් කිරීම

යහ පාලනය ඇති කිරීම

- ❖ සහනසේවා ලබාදීම පිළිබඳ මෙහෙයවීම, අධීක්ෂණය හා ඇගයීම් සිදුකිරීම
- ❖ ලබාදී ඇති වක්‍රලේඛ හා මාර්ගෝපදේශ අනුව ක්‍රියා කිරීම

ජාතික ආපදා සහන සේවා මධ්‍යස්ථානයේ 2015 දෙසැම්බර් 31 වන දිනට කාර්යමණ්ඩලය

අනු අංකය	තනතුර	සේවය	අනුමත කාර්යය මණ්ඩලය	තරා කාර්යය මණ්ඩලය	සුරප්පාඩු
01	අධ්‍යක්ෂ	ශ්‍රී. ල. පරි. සේ	01	01	-
02	නියෝජ්‍ය අධ්‍යක්ෂ	ශ්‍රී. ල. පරි. සේ	01	-	01
03	සහකාර අධ්‍යක්ෂ	ශ්‍රී. ල. පරි. සේ	02	02	-
04	ගණකාධිකාරී	ශ්‍රී. ල. ගණ.සේ	01	01	-
05	පරිපාලන නිලධාරී	රා. ක. ස. සේ	01	-	01
06	සංවර්ධන සහකාර (ආපදා කළමනාකරණ)	-	32	32	-
07	සංවර්ධන නිලධාරී (ආපදා කළමනාකරණ)	සංවර්ධන නිලධාරී සේවය	04	04	-
08	සංවර්ධන නිලධාරී (ආපදා සහන සේවා)	සංවර්ධන නිලධාරී සේවය	332	311	21
09	රාජ්‍ය කළමනාකරණ සහකාර	රා. ක. ස. සේ	08	05	03
10	තොරතුරු හා සන්නිවේදන තාක්ෂණ නිලධාරී (II පංතිය)	තොරතුරු හා සන්නිවේදන තාක්ෂණ සේවය	02	-	02
11	ව්‍යාපෘති නිලධාරී	-	01	-	01
12	තොරතුරු හා සන්නිවේදන තාක්ෂණ සහකාර (III පංතිය) (දත්ත සටහන් ක්‍රියාකරු)	තොරතුරු හා සන්නිවේදන තාක්ෂණ සේවය	01	-	01
13	රියදුරු	රියදුරු සේවය	07	04	03
14	කාර්යාල කාර්යය සහායක	කා. සේ. සේ	04	04	-
15	ලොරි රියදුරු සහායක	-	05	03	02
එකතුව			402	367	35

මූල්‍ය ප්‍රගතිය

ජාතික ආපදා සහන සේවා මධ්‍යස්ථානය වෙත 2015 වර්ෂය සඳහා භාණ්ඩාගාරය මගින් ලබාදුන් ප්‍රතිපාදන හා 2015-12-31 දිනට වියදම

වැය විෂය අංකය	වැය විස්තරය	ප්‍රතිපාදන ප්‍රමාණය රු.	වියදම රු.
සුනරාවර්තන වියදම්		972,790,000.00	444,760,430.44
පුද්ගලික පඩි නඩ්		161,925,000.00	156,482,939.49
1001	වැටුප් හා වේතන	73,500,000.00	68,681,258.24
1002	අතිකාල හා නිවාඩු දින වැටුප්	1,000,000.00	449,245.33
1003	වෙනත් දීමනා	87,425,000.00	87,352,435.92
ගමන් වියදම්		8,500,000.00	6,655,714.27
1101	ගමන් වියදම් දේශීය	7,500,000.00	5,749,336.93
1102	ගමන් වියදම් විදේශීය	1,000,000.00	906,377.34
සැපයීම්		3,975,000.00	3,256,580.73
1201	ලිපිද්‍රව්‍ය හා කාර්යාලීය අවශ්‍යතා	2,500,000.00	1,840,260.17
1202	ඉන්ධන	1,375,000.00	1,347,250.56
1203	ආහාර පාන හා නිල ඇඳුම්	100,000.00	69,070.00

නඩත්තු වියදම්		2,318,000.00	2,139,273.37
1301	වාහන	2,118,000.00	2,026,414.37
1302	යන්ත්‍ර හා යන්ත්‍රෝපකරණ	100,000.00	76,599.00
1303	ගොඩනැගිලි සහ ඉදිකිරීම්	100,000.00	36,260.00
සේවා		5,504,000.00	4,840,081.33
1401	ප්‍රවාහන	190,000.00	-
1402	තැපැල් සහ සන්නිවේදන	367,000.00	264,990.83
1403	විදුලිය සහ ජලය	3,382,000.00	3,011,827.67
1405	වෙනත්	1,565,000.00	1,563,262.83
මාරුකිරීම්		568,000.00	570,740.42
1506	දේපළ ණය පොලී	568,000.00	570,740.42
ගංවතුර හා නියං සහනාධාර		790,000,000.00	270,815,100.83
1-1501	සුභ සාධන වැඩසටහන්	790,000,000.00	270,815,100.83
මූලධන වියදම්		512,000,000.00	488,926,969.28
ස්ථාවර වත්කම් පුනරුත්ථාපන හා වැඩිදියුණු කිරීම්		7,000,000.00	6,234,850.57
2001	ගොඩනැගිලි	7,000,000.00	6,234,850.57
ස්ථාවර වත්කම් අත්පත්කරගැනීම්		15,000,000.00	11,161,634.87
2102	ගෘහ භාණ්ඩ සහ කාර්යාලීය උපකරණ	10,000,000.00	9,510,912.37
2103	යන්ත්‍රෝපකරණ	5,000,000.00	1,650,722.50
හැකියා වර්ධන		4,000,000.00	3,332,239.50
2401	කාර්ය මණ්ඩල පුහුණු	4,000,000.00	3,332,239.50
වෙනත්		2,000,000.00	0.00
2502	ආයෝජන (11)	2,000,000.00	0.00
ගංවතුර හා නියං සහනාධාර		8,000,000.00	7,997,071.99
2-2502	ආයෝජන (11)	8,000,000.00	7,997,071.99
ආපදා සහන පුනරුත්ථාපන		426,000,000.00	416,466,579.44
5-3-2104	ගොඩනැගිලි හා ව්‍යුහයන් 11	426,000,000.00	416,466,579.44
ගංවතුර අවධානම් කාලප වල ඔරොත්තුදීමේ නිවාස ඉදිකිරීම (ඕමාන් රජයේ අධාර)		50,000,000.00	43,734,592.91
4-2104	ගොඩනැගිලි හා ව්‍යුහයන් 13	50,000,000.00	43,734,592.91
මුළු වියදම		1,484,790,000.00	933,687,399.72

ජාතික ආපදා සහන සේවා මධ්‍යස්ථානය (NDRSC) විසින් ලබා දෙන ලද සේවාවන්

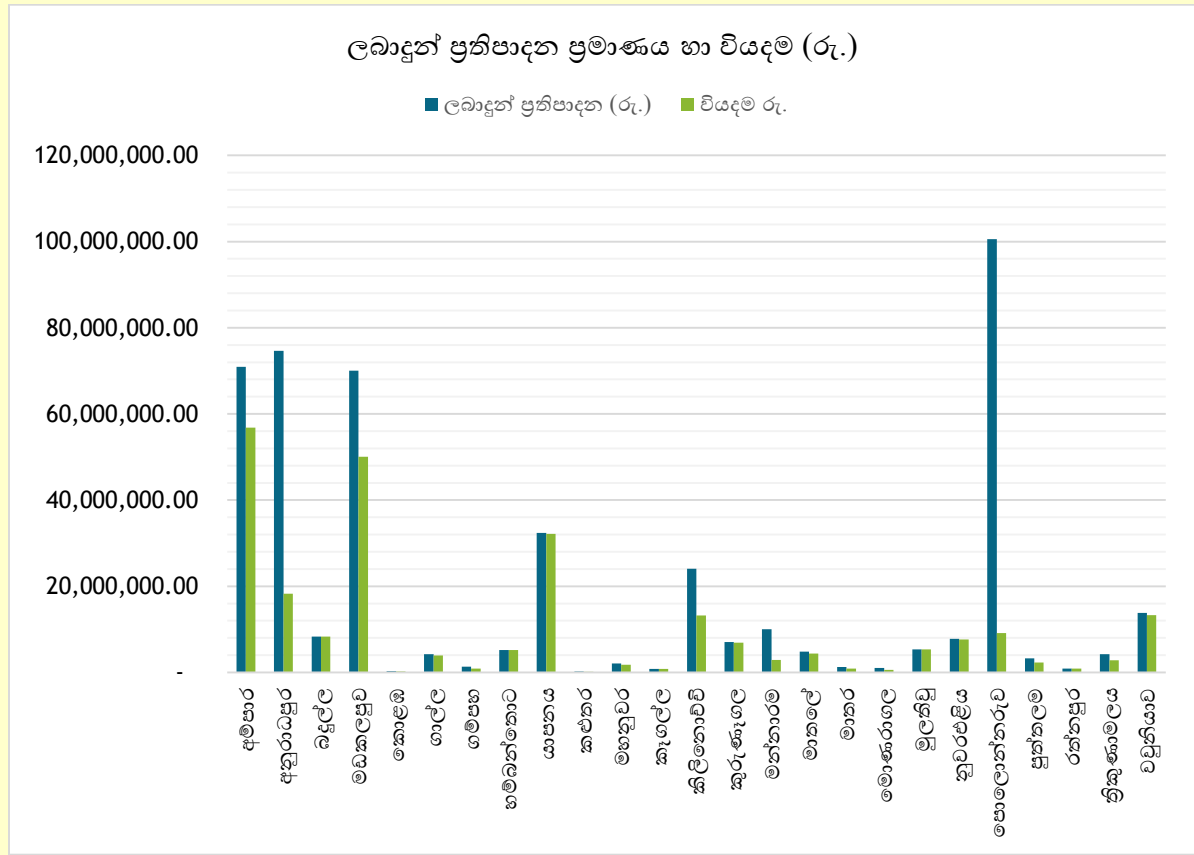
ජාතික ආපදා සහන සේවා මධ්‍යස්ථානය (NDRSC) ආපදා සහන කටයුතු සැලසුම් කිරීම, ක්‍රියාත්මක කිරීම හා පසු විපරම් කිරීම යන කාර්යයන් මුදල් අමාත්‍යාංශය මගින් ආපදා සහන සේවා සැපයීම සම්බන්ධව උපදෙස් ලබාදෙමින් නිකුත් කරන ලද ජාතික අයවැය වකුලේඛ අංක 152 (I),(II) හා (III) ට අනුකූලව සිදු කරනු ලැබේ. ඒ අනුව ක්‍රියාත්මක කරනු ලබන වැඩසටහන් යටතේ ,

- පසු ආපදා කළමනාකරණ ක්‍රියාකාරකම් සිදු කිරීම.

කාර්යක්ෂම ආපදා සහන සේවාවක් තුළින් සුදුසු ප්‍රතිලාභියා වෙත කඩිනම් ආපදා සහන ලබාදීම.

කඩිනම් ආපදා සහන සැලසීමේ කටයුතු සඳහා එනම් ස්වභාවික ආපදාවන් හේතුවෙන් විපතට පත්වන ජනතාව සඳහා පිසු ආහාර ,වියළි සලාක ,මුළුතැන්ගෙයි උපකරණ ,වෘත්තීයමය මෙවලම් ,අවමංගල්‍ය සහනාධාර, වෛද්‍යාධාර ලබාදීම වෙනුවෙන් මහා භාණ්ඩාගාරය විසින් 2015 වර්ෂය සඳහා රුපියල් මිලියන 790ක ප්‍රතිපාදන ලබාදෙන ලදී.

2014 දෙසැම්බර් මස අවසානයේ සිදුවූ ආපදාවන්ට හා 2015 ජනවාරි 01 සිට දෙසැම්බර් 31 දින දක්වා ඇතිවූ ආපදාවන් හේතුවෙන් පීඩාවට පත් ජනතාවගේ දෛනික ජනජීවිතයට සිදුවූ බලපෑම අවම කිරීම හා ඔවුන්ගේ ජීවිතය යථා තත්ත්වයට පත් කිරීමේ කඩිනම් ආපදා සහන කටයුතු සඳහා දිස්ත්‍රික් ලේකම් වෙත රුපියල් මිලියන 454.71 ප්‍රතිපාදන ප්‍රමාණයම නිදහස්කොට ඇත. එම ප්‍රතිපාදන යොදාගනිමින් ආපදා හේතුවෙන් විපතට පත් ජනතාව වෙත ලබාදුන් සහන සඳහා සිදුකල වියදම් පහත ප්‍රස්ථාරය හා වගුව මගින් දක්වා ඇත.



2015/01/01 සිට 2015/12/31 දින දක්වා දිස්ත්‍රික්ලේකම් වෙත නිදහස්කරන ලද ප්‍රතිපාදන හා එහි වියදම

දිස්ත්‍රික්කය	ප්‍රතිපාදන ප්‍රමාණය (රු.)	වියදම (රු.)
අම්පාර	70,912,321.00	56,822,024.37
අනුරාධපුර	74,606,000.00	18,307,155.83
බදුල්ල	8,351,997.19	8,351,997.19
මඩකලපුව	70,000,000.00	50,026,011.14
කොළඹ	306,410.00	205,429.00
ගාල්ල	4,216,050.00	3,917,570.38
ගම්පහ	1,367,945.00	867,463.00
හම්බන්තොට	5,206,430.00	5,197,030.00
යාපනය	32,416,514.94	32,151,151.22
කළුතර	233,450.00	181,826.79
මහනුවර	2,105,605.37	1,776,850.68
කෑගල්ල	792,833.29	792,311.44
කිලිනොච්චිය	24,083,708.83	13,201,846.44
කුරුණෑගල	7,043,113.00	6,924,585.00
මන්නාරම	10,032,461.00	2,889,221.80
මාතලේ	4,836,230.25	4,406,888.10
මාතර	1,233,900.00	856,923.00
මොණරාගල	1,027,720.00	590,964.30
මුලතිව්	5,320,000.00	5,314,828.71
නුවරඑළිය	7,832,095.00	7,649,490.75
පොලොන්නරුව	100,557,330.00	9,170,277.02
පුත්තලම	3,233,285.00	2,330,126.90
රත්නපුර	919,189.00	899,127.00
ත්‍රිකුණාමලය	4,264,110.30	2,846,908.24
වවුනියාව	13,817,022.19	13,267,953.25
එකතුව	454,715,721.36	248,945,961.55

මෙසේ පීඩාවට පත් ජනතාව මුහුණදී ඇති අපහසුතාවයන්ගෙන් මුදවා ගැනීමේ කටයුතු සහනසේවා නිලධාරීන් විසින් සිදුකල අතර ඔවුනට අවශ්‍ය අනෙකුත් සේවාවන් සැපයීම හා ඔවුන්ගේ ජනජීවිතය යථාතත්වයට පත්කිරීමේ කටයුතු සහන සේවා නිලධාරීන් විසින් අවසන් කරමින් සිටී. පූර්ණ හා අර්ධ නිවාස හානි සිදු වූ පවුල් වෙත ප්‍රතිපදාන ලබාදීම හා පසුච්චරම් කිරීමේ කටයුතු ද මේ වන විට සිදුකරමින් සිටී.

ගංවතුරින් ආපදාවට ලක්වූ නිවාස හා මාර්ග



අදාළ පාර්ශව හා සම්බන්ධ වෙමින් පීඩාවට පත් ජනතාව වෙත සහනාධාර ලබාදෙමින්



නියඟයෙන් පීඩාවට පත් ජනතාව වෙත සහන සැලසීම

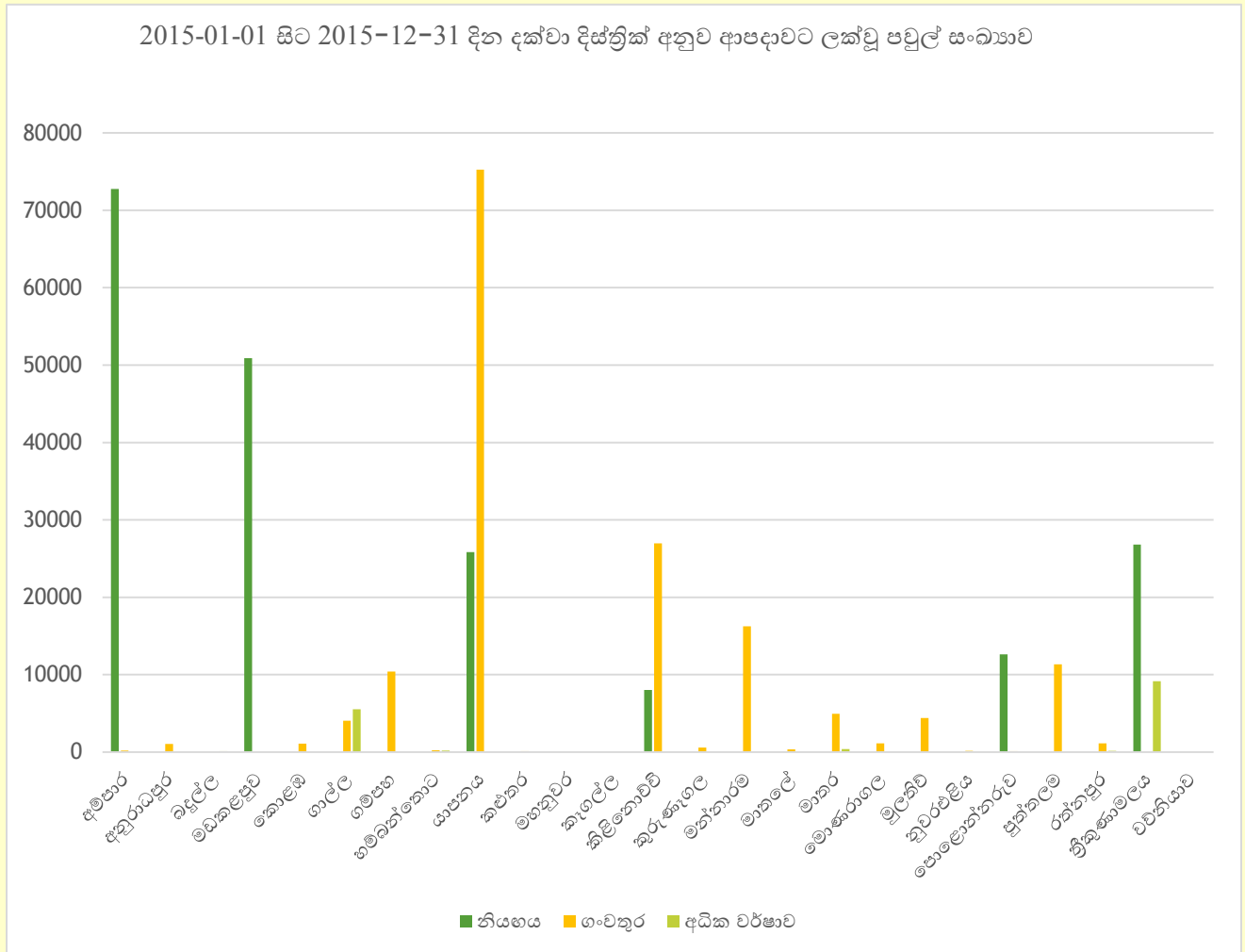


2015-01-01 දින සිට 2015-12-31 දින වනවිට ශ්‍රී ලංකාව පුරා පැවති ආපදා හේතුවෙන් විපතට පත් වූවන්ගේ ප්‍රමාණය දිස්ත්‍රික් හා ආපදාව අනුව පහත වූගුවේ දක්වා ඇත. ඒ අනුව 2015 වර්ෂයේ සිදුවූ විශාලම හානිය නිඟය හේතුවෙන් සිදුවී ඇත. එමගින් පවුල් 196920 සංඛ්‍යාවකට තම දෛනික පැවැත්ම උදෙසා පානීය ජලය හා ආහාර සපයාගැනීමේ දුෂ්කරතා ඇති විය. ඊට අමතරව ගංවතුර හේතුවෙන් විශාල සංඛ්‍යාවක් ආපදාවට ලක්විය.

2015-01-01 සිට 2015-12-31 දින දක්වා දිස්ත්‍රික් අනුව ආපදාවට ලක්වූ පවුල් සංඛ්‍යාව

දිස්ත්‍රික්කය	නියඟය	ගංවතුර	අධික වර්ෂාව	සුළිසුළං	නායයාම්	අකුණු	තෙල් කාන්දුව	මුහුදු බාදනය
අම්පාර	72774	194		770		5		
අනුරාධපුර		1037		189				
බදුල්ල			96	319	223			
මඩකලපුව	50880			5		12		
කොළඹ		1095	17	1034		15		137
ගාල්ල		4058	5517	816	11	2		
ගම්පහ		10408	78	482	8	31		
හම්බන්තොට		211	203	210		3		
යාපනය	25844	75246				4	73287	
කළුතර		100		412		47		
මහනුවර		14	21	260	38			
කෑගල්ල		39	69	506	98	151		
කිලිනොච්චි	8007	26952		106				
කුරුණෑගල		556	8	835		13		
මන්නාරම		16254		284		9		
මාතලේ		324	69	140	5			
මාතර		4956	360	689	51	14		
මොණරාගල		1105		366				
මුලතිව්		4381						

නුවරඑළිය		162		116	285			
පොළොන්නරුව	12599	107	10	255		4		
පුත්තලම		11322		42		14		
රත්නපුර		1105	126	2041	291	57		
ත්‍රිකුණාමලය	26816		9131					
වව්නියාව		64		203		9		
එකතුව	196920	159690	15705	9974	1010	390	73287	137



ආපදා හේතුවෙන් විපතට පත් ජනතාව වෙත සහන ලබාදීම සඳහා සිදුකල වියදම්

	දිස්ත්‍රික්කය	අම්පාර	අනුරාධපුර	බදුල්ල	මඩකලපුව	කොළඹ
ප්‍රතිපාදන ලබාදුන් පුද්ගල සංඛ්‍යාව	පිසු ආහාර (පුද්ගල)	14952	1504	4705	10255	824
	වියළි සලාක (පවුල්)	-	5159	13	37518	32
	වියළි සලාක (පුද්ගල)	205288	30215	5003	168830	136
	මරණ (පුද්ගල)	2	-	3	7	3
	තුඩාල ලැබූ (පුද්ගල)	-	-	-	-	-
	සවයංඤ්ඤා (පුද්ගල)	-	-	-	-	-
	මුළුතැනුගෙයි උපකරණ (පවුල්)	1600	-	-	-	-
	පානීයජලය (පුද්ගල)	90177	1570	1287	17336	-
	වෙනත්	-	2705	-	-	-
වියදම රු..						
වියදම රු.	ලබාදුන් ප්‍රතිපාදන	70,912,321.00	74,606,000.00	8,351,997.19	70,000,000.00	306,410.00
	පිසු ආහාර	1,591,152.20	644,775.25	3,220,012.68	2,288,693.00	116,169.00
	වියළි සලාක	44,585,280.85	7,449,979.00	4,578,326.00	38,846,803.14	32,350.00
	මරණ	30,000.00	-	45,000.00	105,000.00	45,000.00
	තුඩාල	-	-	-	-	-
	සවයංඤ්ඤා	-	-	-	-	-
	මුළුතැනුගෙයි උපකරණ	2,400,000.00	-	-	-	-
	පානීයජලය	1,399,238.35	107,207.40	204,500.00	2,389,987.23	-
	වෙනත්	6,005,952.25	9,977,674.38	302,494.51	3,922,698.96	1,660.00
	පරිපාලන වියදම්	810,400.72	127,519.80	1,664.00	2,472,828.81	10,250.00
එකතුව	56,822,024.37	18,307,155.83	8,351,997.19	50,026,011.14	205,429.00	

	දිස්ත්‍රික්කය	ගාල්ල	ගම්පහ	හම්බන්තොට	යාපනය	කළුතර
ප්‍රතිපාදන ලබාදුන් පුද්ගල සංඛ්‍යාව	පිසු ආහාර	13783	9215	304	10977	99
	වියළි සලාක	-	-	278	-	-
	වියළි සලාක	2723	260	1253	53852	7
	මරණ	3	3	1	11	7
	තුඩාල ලැබූ	-	-	-	-	-
	සවයංඤ්ඤා	-	-	-	1	-
	මුළුතැනුගෙයි උපකරණ (පවුල්)	-	-	-	1	-
	පානීයජලය	-	-	4502	65459	-
	වෙනත්	-	-	-	-	-
	වියදම රු..					
වියදම රු.	ලබාදුන් ප්‍රතිපාදන	4,216,050.00	1,367,945.00	5,206,430.00	32,416,514.94	233,450.00
	පිසු ආහාර	1,963,747.38	603,113.00	159,250.00	4,047,699.50	34,805.00
	වියළි සලාක	1,865,023.00	154,400.00	303,630.00	17,307,416.30	9,300.00
	මරණ	45,000.00	45,000.00	15,000.00	165,000.00	105,000.00
	තුඩාල	-	-	-	-	-
	සවයංඤ්ඤා	18,900.00	-	-	25,000.00	-
	මුළුතැනුගෙයි උපකරණ	-	-	-	1,500.00	-

පානීයජලය	24,900.00	-	4,719,150.00	10,452,963.13	-
වෙනත්	-	-	-	151,572.29	-
පරිපාලන වියදම්	-	64,950.00	-	-	32,721.79
එකතුව	3,917,570.38	867,463.00	5,197,030.00	32,151,151.22	181,826.79

දිස්ත්‍රික්කය	නුවර	කෑගල්ල	කිලිනොච්චි	කුරුණෑගල	මන්නාරම
පිසු ආහාර	950	270	11361	139	23791
වියළි සලාක (පවුල්)	-	-	-	72	81
වියළි සලාක	2717	1413	25302	858	22249
මරණ	6	7	4	7	-
තුවාල ලැබූ	3	-	-	-	-
සවයංධකියා)	-	-	-	-	-
මුළුතැන්ගෙයි උපකරණ (පවුල්)	23	-	351	21	-
පානීයජලය)	-	-	4982	185	29532
වෙනත්	-	-	-	-	-
වියදම රු..					
ලබාදුන් ප්‍රතිපාදන	2,105,605.37	792,833.29	24,083,708.83	7,043,113.00	-
පිසු ආහාර	308,132.50	117,480.00	3,199,175.75	37,800.00	1,788,528.00
වියළි සලාක	871,812.03	549,581.44	8,824,550.59	169,564.00	1,026,528.80
මරණ	90,000.00	105,000.00	60,000.00	105,000.00	
තුවාල	20,000.00	-	-	-	
සවයංධකියා	-	-	-	-	
මුළුතැන්ගෙයි උපකරණ	34,500.00	-	526,500.00	31,500.00	
පානීයජලය	24,987.80	-	308,278.35	22,268.00	54,315.00
වෙනත්	208,257.05	-	79,916.75	6,508,000.00	7,200.00
පරිපාලන වියදම්	219,161.30	20,250.00	203,425.00	50,453.00	12,650.00
එකතුව	1,776,850.68	792,311.44	13,201,846.44	6,924,585.00	2,889,221.80

දිස්ත්‍රික්කය	මාතලේ	මාතර	මොණරාගල	මුලතිව්	නුවරඑළිය
පිසු ආහාර (පුද්ගල)	2500	1840	1624	2358	11784
වියළි සලාක (පවුල්)	-	-	-	17491	498
වියළි සලාක (පුද්ගල)	9143	471	29	11796	2237
මරණ (පුද්ගල)	3	1	5	-	9
තුවාල ලැබූ (පුද්ගල)	-	5	-	-	1
සවයංධකියා (පුද්ගල)	-	-	-	-	-
මුළුතැන්ගෙයි උපකරණ (පවුල්)	5	1	4	-	-
පානීයජලය (පුද්ගල)	-	-	-	-	-
වෙනත්	-	-	-	-	-
වියදම රු..					

ලබාදුන් ප්‍රතිපාදන	4,836,230.25	1,233,900.00	1,027,720.00	5,320,000.00	7,832,095.00
පිසු ආහාර	647,656.00	212,300.00	232,480.00	734,657.24	6,888,417.80
වියළි සලාක	3,120,061.50	565,222.00	60,676.00	4,572,321.47	626,072.95
මරණ	45,000.00	15,000.00	75,000.00	-	135,000.00
තුචාල	-	12,726.00	-	-	-
සවයංධකියා	-	-	-	-	-
මුළුතැන්ගෙයි උපකරණ	7,500.00	1,500.00	6,000.00	-	-
පානීයජලය	-	-	-	-	-
වෙනත්	448,796.93	22,950.00	180,790.30	-	-
පරිපාලන වියදම්	137,873.67	27,225.00	36,018.00	7,850.00	-
එකතුව	4,406,888.10	856,923.00	590,964.30	5,314,828.71	7,649,490.75

දිස්ත්‍රික්කය	පොළොන්නරුව	පුත්තලම	රත්නපුර	ත්‍රිකුණාමාලය
පිසු ආහාර	1362	6856	772	9707
වියළි සලාක (පවුල්)	18765	-	-	1508
වියළි සලාක	84429	418	1354	6783
මරණ	4	2	5	-
තුචාල ලැබූ	-	-	1	-
සවයංධකියා	-	-	-	-
මුළුතැන්ගෙයි උපකරණ (පවුල්)	-	4	2	-
පානීයජලය	10466	404	-	13067
වෙනත්	-	-	-	-
වියදම් රු..				
ලබාදුන් ප්‍රතිපාදන	100,557,330.00	3,233,285.00	919,189.00	4,264,110.30
පිසු ආහාර	601,877.99	997,532.90	403,041.00	502,286.00
වියළි සලාක	6,740,171.47	1,224,250.00	315,416.00	1,561,800.00
මරණ	60,000.00	30,000.00	75,000.00	-
තුචාල	-	-	8,000.00	-
සවයංධකියා	-	-	-	-
මුළුතැන්ගෙයි උපකරණ	-	6,000.00	3,000.00	-
පානීයජලය	1,386,571.50	10,444.00	-	731,722.24
වෙනත්	18,403.00	-	2,500.00	10,700.00
පරිපාලන වියදම්	363,253.06	61,900.00	92,170.00	40,400.00
එකතුව	9,170,277.02	2,330,126.90	899,127.00	2,846,908.24

දිස්ත්‍රික්කය	වචනියාව	එකතුව
පිසු ආහාර	7262	149194
වියළි සලාක (පවුල්)	9218	90633
වියළි සලාක	50473	687239
මරණ	2	95
තුමාල ලැබූ	1	11
සවයංධකියා	-	1
මුළුතැන්ගෙයි උපකරණ (පවුල්)	-	2012
පානීයජලය	-	238967
වෙනත්	-	2705
වියදම රු..		
ලබාදුන් ප්‍රතිපාදන	13,817,022.19	444,683,260.36
පිසු ආහාර	2,051,417.40	33,392,199.59
වියළි සලාක	11,174,302.97	156,534,839.51
මරණ	30,000.00	1,425,000.00
තුමාල	10,000.00	50,726.00
සවයංධකියා	-	43,900.00
මුළුතැන්ගෙයි උපකරණ	-	3,018,000.00
පානීයජලය	-	21,836,533.00
වෙනත්	-	27,849,566.42
පරිපාලන වියදම්	2,232.88	4,795,197.03
එකතුව	13,267,953.25	248,945,961.55

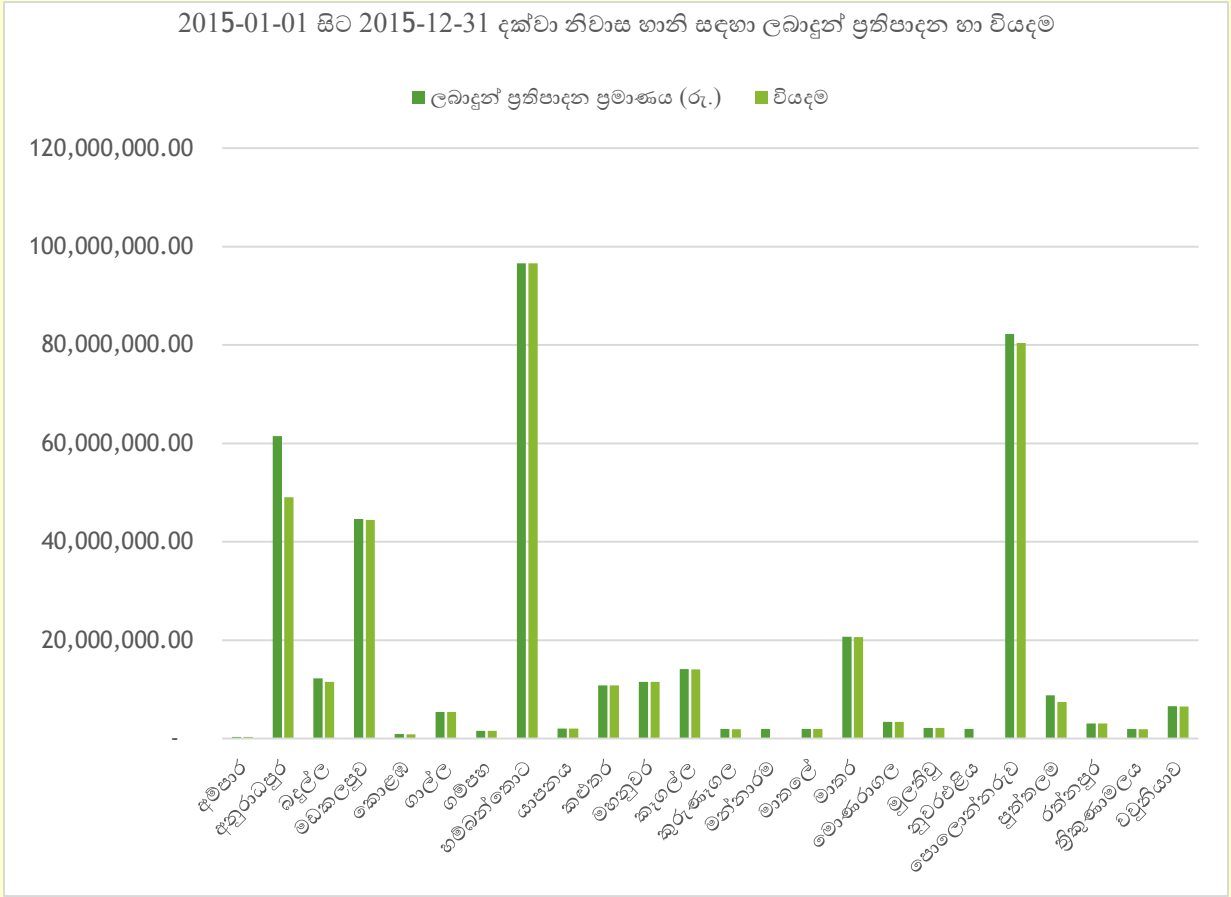
ආපදාවන්ගෙන් පීඩාවට පත්වූවන්ට සහන සැලසීම සඳහා ප්‍රතිපාදන නිදහස් කිරීම් වලට අමතරව හදිසි ආපදා අවස්ථාවකදී ප්‍රයෝජනයට ගැනීම සඳහා දිස්ත්‍රික් ලේකම්වරුන් හා ප්‍රාදේශීය ලේකම්වරුන් වෙත සහන ද්‍රව්‍ය බෙදාදීම සිදුකොට ඇත. විශේෂයෙන් ගංවතුර හා නායයාම් අවස්ථාවන්හිදී අවතැන්වන ජනතාව තාවකාලිකව රැඳවුම් මධ්‍යස්ථාන වෙත ස්ථානගත කිරීමේදී එම මධ්‍යස්ථානයන්හි ඉදිකිරීම වෙනුවෙන් කුඩාරම් ලබාදීම, ගංවතුර අවස්ථාවන්හිදී ගමනා ගමනය සඳහා බෝට්ටු ලබාදීම (අවශ්‍ය අවස්ථාවන්හිදී ප්‍රයෝජනයට ගැනීම සඳහා ආපදා කළමනාකරණ මධ්‍යස්ථානය වෙත බෝට්ටු 20ක් ලබාදී ඇත), කාපටි, ආහාර පිසීමේ උපකරණ කට්ටල, ඇතුළු අත්‍යාවශ්‍ය සහන ද්‍රව්‍ය ලබාදීම සිදුකොට ඇත.

ආපදා හේතුවෙන් හානියට ලක්වූ නිවාස ප්‍රතිසංස්කරණය කිරීම

2014 වර්ෂයේ සිදුවූ නිවාස හානි වෙනුවෙන් ගෙවීම් කිරීම සඳහා 2015 වර්ෂයේ රුපියල් මිලියන 399 ක ප්‍රතිපාදන ප්‍රමාණයක් ජාතික අයවැය දෙපාර්තමේන්තුව විසින් ලබාදී ඇති අතර එම ප්‍රතිපාදන දිස්ත්‍රික්ක 24 සඳහා නිදහස් කර ඇත.

2015-01-01 සිට 2015-12-31 දක්වා නිවාස හානි සඳහා ලබාදුන් ප්‍රතිපාදන හා වියදම

දිස්ත්‍රික්කය	පූර්ණ නිවාස හානි		අර්ධ නිවාස හානි		මුළු ප්‍රතිපාදන ප්‍රමාණය රු.	වියදම රු.
	සංඛ්‍යාව	ලාබදුන් ප්‍රතිපාදන ප්‍රමාණය (රු.)	සංඛ්‍යාව	ලාබදුන් ප්‍රතිපාදන ප්‍රමාණය රු.		
අම්පාර	4	360,000.00	0	-	360,000.00	340,000.00
අනුරාධපුර	445	27,131,500.00	1455	21,935,180.00	61,500,000.00	49,066,680.00
බදුල්ල	508	12,257,820.00	0	-	12,257,820.00	11,508,480.00
මඩකලපුව	425	44,430,000.00	0	-	44,620,000.00	44,430,000.00
කොළඹ	9	821,246.00	3	49,000.00	926,510.00	870,246.00
ගාල්ල	73	5,661,000.00	2	39,000.00	5,430,000.00	5,430,000.00
ගම්පහ	20	1,560,000.00	0	-	1,560,000.00	1,560,000.00
හම්බන්තොට	1208	96,640,000.00	0	-	96,640,000.00	96,640,000.00
යාපනය	82	2,065,059.97	0	-	2,065,060.00	2,065,059.97
කළුතර	76	6,590,000.00	154	4,258,900.00	10,851,900.00	10,848,900.00
මහනුවර	126	10,826,500.00	57	718,500.00	11,546,500.00	11,545,000.00
කෑගල්ල	102	7,931,800.00	269	718,500.00	14,142,000.00	14,109,000.00
කුරුණෑගල	62	1,890,000.00	0	-	1,980,000.00	1,890,000.00
මන්නාරම	0	-	0	-	2,000,000.00	-
මාතලේ	60	1,960,500.00	0	-	2,000,000.00	1,960,500.00
මාතර	223	16,000,000.00	163	4,649,710.00	20,702,710.00	20,649,710.00
මොණරාගල	70	1,983,000.00	167	1,415,500.00	3,400,000.00	3,398,500.00
මුලතිව්	22	2,200,000.00	0	-	2,200,000.00	2,200,000.00
නුවරඑළිය	0	-	0	-	2,000,000.00	-
පොලොන්නරුව	393	40,025,000.00	1034	40,376,960.00	82,267,500.00	80,401,960.00
පුත්තලම	91	5,310,000.00	0	-	8,780,000.00	7,415,120.00
රත්නපුර	32	1,289,500.00	19	451,100.00	3,072,168.65	3,071,400.00
ත්‍රිකුණාමලය	14	1,313,718.00	112	995,000.00	2,000,000.00	1,925,000.00
වව්නියාව	45	4,500,000.00	59	1,670,000.00	6,570,000.00	6,550,950.00
	4090	292,746,643.97	3494	77,277,350.00	398,872,168.65	377,876,505.97



2015 ආපදා හේතුවෙන් හානියට ලක් වූ නිවාස සඳහා ලබාදුන් ප්‍රතිපාදන යටතේ ඉදිකරන ලද නිවාස කිහිපයකි



ආපදාවට ලක්වූ නිවස



ඉදිකරන ලද නිවස

ආපදා ප්‍රත්‍යාස්ථ නිවාස ඉදිකිරීම

නිරන්තරව ආපදාවට ලක්වන ප්‍රදේශයන් වෙත රජය මගින් වාර්ෂිකව නිවාස හානි සඳහා විශාල මුදලක් වැයකරමින් සිටී. රටේ සංවර්ධනය උදෙසා වැයකිරීමට ඇති මුදල් මෙලෙස ආපදා හේතුවෙන් අවතැන්වන ජනතාව නගාසිටුවීම සඳහා වැයකිරීමට සිදුව ඇත. මේ සඳහා ජාතික ආපදා සහනසේවා මධ්‍යස්ථානය විසින් ඊට විසඳුමක් ලෙස ආපදාවන්ට ඔරොත්තුදීමේ නිවාස ඉදිකිරීමේ ව්‍යාපෘතියක් ආරම්භ කරන ලදී. මේ සඳහා ඕමාන් රජයෙන් ලද මූල්‍ය ආධාරය රුපියල් මිලියන 120කි. 2014/08/04 දින මාතර දිස්ත්‍රික්කයේ පස්ගොඩ ප්‍රාදේශීය ලේකම් කොට්ඨාසයෙන් මෙම නිවාස ඉදිකිරීම ආරම්භ කරන ලදී. 2015-12-31 දිනට නිවාස 206 ක වැඩ අවසන් කර ඇත.

2015-12-31 දිනට ආපදාවට ඔරොත්තු දීමේ නිවාස ඉදිකිරීමේ ව්‍යාපෘතියේ ප්‍රගතිය

දිස්ත්‍රික්කය	නිවාස ගණන	ප්‍රතිපාදන නිදහස් කිරීම්	ප්‍රගතිය		
			භෞතික	නිවාස ගණන	මූල්‍ය
අම්පාර	3	1,500,000.00	ව්‍යාපෘතිය නිම කර ඇත	3	1,500,000.00
අනුරාධපුරය	3	1,500,000.00	ව්‍යාපෘතිය නිම කර ඇත	3	1,500,000.00
බදුල්ල	3	1,500,000.00	ව්‍යාපෘතිය නිම කර ඇත	3	1,500,000.00
මඩකලපුව	3	1,500,000.00	ව්‍යාපෘතිය නිම කර ඇත	3	1,500,000.00
කොළඹ	1	500,000.00	ව්‍යාපෘතිය නිම කර ඇත	1	500,000.00
ගාල්ල	3	1,500,000.00	ව්‍යාපෘතිය නිම කර ඇත	3	1,500,000.00
ගම්පහ	4	2,000,000.00	ව්‍යාපෘතිය නිම කර ඇත	4	2,000,000.00
හම්බන්තොට	3	1,500,000.00	ව්‍යාපෘතිය නිම කර ඇත	3	1,500,000.00
යාපනය	3	1,500,000.00	ව්‍යාපෘතිය නිම කර ඇත	3	1,500,000.00
කළුතර	3	1,500,000.00	ව්‍යාපෘතිය නිම කර ඇත	3	1,500,000.00
මහනුවර	3	1,500,000.00	ව්‍යාපෘතිය නිම කර ඇත	3	1,500,000.00
කෑගල්ල	3	1,500,000.00	ව්‍යාපෘතිය නිම කර ඇත	3	1,500,000.00
කිලිනොච්චිය	3	1,500,000.00	ව්‍යාපෘතිය නිම කර ඇත	3	1,500,000.00
කුරුණෑගල	3	1,500,000.00	ව්‍යාපෘතිය නිම කර ඇත	3	1,500,000.00
මුලතිව්	3	1,500,000.00	ව්‍යාපෘතිය නිම කර ඇත	3	1,500,000.00
මන්නාරම	3	1,500,000.00	බිත්ති බැඳීම		1,350,000.00
මාතලේ	3	1,500,000.00	ව්‍යාපෘතිය නිම කර ඇත	3	1,500,000.00
මාතර	3	1,500,000.00	ව්‍යාපෘතිය නිම කර ඇත	3	1,500,000.00
මොණරාගල	3	1,500,000.00	ව්‍යාපෘතිය නිම කර ඇත	3	1,500,000.00
නුවරඑළිය	3	1,500,000.00	2 ක් වැඩ අරඹා ඇත	1	1,500,000.00
පොලොන්නරුව	3	1,500,000.00	ව්‍යාපෘතිය නිම කර ඇත	3	1,500,000.00
පුත්තලම	3	1,500,000.00	ව්‍යාපෘතිය නිම කර ඇත	3	1,500,000.00
රත්නපුරය	3	1,500,000.00	ව්‍යාපෘතිය නිම කර ඇත	3	1,500,000.00
වවුනියාව	3	1,500,000.00	ව්‍යාපෘතිය නිම කර ඇත	3	1,500,000.00
71	35,500,000.00			66	35,350,000.00

පෙර තත්වය



සුරක්ෂිත නිවාසය ඉදිකරමින්



පෙර තත්වය



සුරක්ෂිත නිවාසය ඉදිකරමින්

පසු ආපදා කළමනාකරණ ක්‍රියාවලීන් පිළිබඳව ආපදා සහන සේවා නිලධාරීන් ගේ හැකියා වර්ධනය

පසු ආපදා අවස්ථාවන්හිදී පීඩාවට පත් ජනතාවගේ ජීවිත හා දේපල හානි අවම කරගැනීම සඳහා මනා පුහුණුවකින් යුතු ආපදා සහනසේවා නිලධාරීන්ගේ අවශ්‍යතාවය පසුගිය වසර වල සිදු වූ සෑම ආපදා අවස්ථාවකදීම දැඩිලෙස ඉස්මතු වූ කරුණක් බවට පත්විය. ඒ අනුව ජාතික ආපදා සහන සේවා මධ්‍යස්ථානය විසින් බඳවාගනු ලැබූ සියලු ආපදා සහන සේවා නිලධාරීන්හට පසු ආපදා ක්‍රියාකාරකම් පිළිබඳ නිවැරදි හා විධිමත් ලෙස ක්‍රියා කරනු ලබන ආකාරය පිළිබඳව ප්‍රායෝගිකව පුහුණු කිරීම ආරම්භ කරන ලදී.

ඒ අනුව ඉදිරියේදී සිදුවිය හැකි විස්තීර්ණ ආපදා තත්වයකට ඉතා සාර්ථකව මුහුණදීම සඳහා ප්‍රායෝගික හා න්‍යායාත්මක පුහුණුව තුළින් පරිපූර්ණ වූ ආපදා සහන සේවා නිලධාරීන්ට බිහිකිරීමේ අරමුණින් එම

ප්‍රායෝගික පුහුණු පාඨමාලාව 2015 නොවැම්බර් මස දියතලාව ශ්‍රී ලංකා යුද්ධ හමුදා පුහුණු පාසලේදී ආරම්භ කරන ලදී.

සහභාගී වූ නිලධාරීන්

දිස්ත්‍රික්කය	ගණන	දිස්ත්‍රික්කය	ගණන
කොළඹ	08	මොණරාගල	09
ගම්පහ	13	පුත්තලම	15
කෑගල්ල	11	හම්බන්තොට	08
කළුතර	12	රත්නපුර	17
කුරුණෑගල	25	පොලොන්නරුව	07
මහනුවර	17	යාපනය	16
මාතලේ	09	මන්නාරම	02
නුවර එළිය	04	කිලිනොච්චිය	00
අම්පාර	16	මුලතිව්	04
අනුරාධපුර	18	ත්‍රිකුණාමලය	09
මාතර	16	මඩකලපුව	15
ශාලිල	19	වව්නියාව	1
බදුල්ල	14		

අධ්‍යයන විෂය ක්ෂේත්‍රය

1. සිතියම් කියවීම හා ජී.පී.එස් යන්ත්‍ර හඳුන්වා දීම





2. නිවාස ඉදිකිරීම, අධිකෂනය හා හානි තක්සේරු කිරීම
3. සාකච්ඡා කිරීම, මැදිහත්වීම හා පහසුකම් සැලසීම
4. සමාජ ආචාර ධර්ම
5. අවතැන් වූ දරුවන්ගේ ආරක්ෂාව සහතික කිරීම හා ජාති ආගම්, ස්ත්‍රී පුරුෂ භාවය පදනම් කරගත් ප්‍රවණත්වය වැළැක්වීම
6. වැය වාර්තා සකස් කිරීම
7. ප්‍රථමාධාර, පුද්ගලික සනීපාරක්ෂාව සහ කඳවුරු සනීපාරක්ෂාව
8. උපදේශනය
9. නායකත්ව හැකියාව හා ගුණාංග වර්ධනය
10. ගබඩා පරිපාලනය
11. ඉංජිනේරු තාක්ෂණික මෙවලම් හඳුන්වාදීම හා ජල රණකාමී
12. ආපදා සහන කඳවුරක් ස්ථාපනය හා කළමනාකරණය



පසු ආපදා තත්තවයන්ට මුහුණදීම සඳහා පාසල් ළමුන් හා ප්‍රජාව දැනුවත් කිරීම

මේ වන විට සියලුම ප්‍රාදේශීය ලේකම් කාර්යාලයන්හි සේවය කරන ආපදා සහන සේවා නිලධාරීන් මගින් ආපදාවන්ට ලක්වන සෑම ග්‍රාම නිලධාරී කොට්ඨාශයක ම ආපදා කමිටු පිහිටුවීම සිදුකොට ඇත. එම කමිටුවල සහාය ඇතිව මේ වන විට හදිසි ආපදා තත්තවයන්හි දී ක්‍රියාත්මක වීම සිදුකරයි. ඒ සඳහා ඔවුන් වෙත අවශ්‍ය දැනුවත් කිරීම් හා එම කමිටු සක්‍රීයව පවත්වාගෙන යාම සිදුකරනු ලැබේ. ඊට අමතරව පාසල් මට්ටමින් ආපදා අවස්ථාවන්හි දී ක්‍රියාත්මක වියයුතු ආකාරය හා ඔවුන්ට දැක්විය හැකි දායකත්වය මෙන්ම තමන් විසින්ම තම ආරක්ෂාව සපයාගත හැකි ආකාරය හා අන් පිරිසට දැක්වියහැකි දායකත්වය පිළිබඳ දැනුවත් කිරීම ආපදා සහන සේවා නිලධාරීන් විසින් සිදුකරයි.

ඉදිරි සැලසුම් (2016)

- ✓ ජාතික ආපදා සහන සේවා මධ්‍යස්ථානය සඳහා 2016 වර්ෂය වෙනුවෙන් වෙන්කරන ලද ප්‍රතිපාදන යොදා ගනිමින් ස්වභාවික ආපදාවන්ගෙන් විපතට පත්වන ජනතාවට ජාතික අයවැය වකුලේඛ අංක 152 (I) හා 152 (II) ට අනුව කඩිනම් සහන සැලසීම, මාස තුනක් තුළ දී භානියට පත්වන නිවාස ප්‍රතිසංස්කරණය සඳහා අවශ්‍ය ප්‍රතිපාදන ලබාදීම හා බිඳ වැටුණ ජීවනෝපාය මාර්ග නගා සිටුවීම සඳහා සහනාධාර ලබාදීම.
- ✓ ප්‍රාදේශීය ලේකම් කොට්ඨාශයන්හි සහන සේවා කටයුතු සිදුකිරීම සඳහා බඳවා ගන්නා ලද නවක උපාධිධාරීන් සඳහා ආපදා කළමනාකරණ ක්‍රියාවලීන් පිළිබඳව මෙන්ම සහන සේවා කටයුතු කාර්යක්ෂමව හා විධිමත්ව ඉටු කිරීම පිළිබඳව දැනුවත් කිරීමේ පුහුණු වැඩමුළු දිස්ත්‍රික්ක මට්ටමින් පැවැත්වීම.
- ✓ ප්‍රාදේශීය ලේකම් කොට්ඨාශ සඳහා අනුයුක්ත කර ඇති ආපදා සහන සේවා නිලධාරීන් මඟින් ග්‍රාමීය ආපදා සහන සේවා කමිටු පිහිටුවීම හා පසු ආපදා තත්ත්වයන් සඳහා සාර්ථකව මුහුණදීම පිළිබඳව ග්‍රාමීය ප්‍රජාව හා පාසල් ළමුන් දැනුවත් කිරීම හා ඒ පිළිබඳව විවිධ වැඩසටහන් ක්‍රියාත්මක කිරීම.
- ✓ පසු ආපදා තත්ත්වයකදී සහන සේවා කටයුතු වඩාත් කාර්යක්ෂමව හා ඵලදායීව ක්‍රියාත්මක කිරීම සඳහා අවශ්‍ය නිවැරදි දත්ත හා තොරතුරු ආපදාව සිදු වී කෙටි කාලයක් තුළ වාර්තා කිරීම සඳහා ස්ථාපිත කරන ලද සහන මෘදුකාංගය දිවයින පුරා ක්‍රියාත්මක කිරීම හා ඒ සඳහා අවශ්‍ය යටිතල පහසුකම් දිස්ත්‍රික්ක මට්ටමින් ස්ථාපිත කිරීම.
- ✓ ආපදාවන්ගෙන් පූර්ණ භානියට ලක්වන නිවාස සඳහා ලබාදෙනු ලබන ප්‍රතිපාදන උපයෝගී කරගනිමින් නැවත ඉදිකරනු ලබන නිවාසය ආපදා ප්‍රත්‍යාස්ථ නිවසක් ලෙස ඉදිකිරීමට කටයුතු කිරීම. මේ සඳහා දේශීය අරමුදල් මෙන්ම විදේශීය අධාර යොදාගැනීමට අපේක්ෂිතය.
- ✓ දැනට හඳුනාගෙන ඇති අධික ආපදා අවධානම් සහිත කළාප සිතියම්ගත කිරීම හා එම ප්‍රදේශයන්හි ජීවත් වන ජනතාව හඳුනා ගැනීම, දැනුවත් කිරීම හා සුරක්ෂිත ස්ථාන කරා යොමුකිරීමට අවශ්‍ය උපරිම සහයෝගය හා දායකත්වය ලබාදීම.
- ✓ සහන මෘදුකාංගය භාවිතයට ගනිමින් සපයනු ලබන ආපදා පිළිබඳ නිවැරදි තොරතුරු හා වාර්තා ආපදා පිළිබඳ සොයාබලනු ලබන ඕනෑම පාර්ශවයක් වෙත ක්ෂණිකව අන්තර්ජාලය හරහා ලබාගැනීමට අවකාශය ලබාදීම.
- ✓ ප්‍රසස්ථ පසු ආපදා සහන සේවාවන් තුළින් තිරසාර සංවර්ධන ජාතික ඉලක්ක ළඟා කර ගැනීම සඳහා සක්‍රියව දායක වීම.