

11 කොටස

ජාතික ආපදා සහනසේවා
මධ්‍යස්ථානය

හැඳින්වීම

ජාතික ආපදා කළමනාකරණ මධ්‍යස්ථානය 1996 වර්ෂයේදී සමාජ සේවා සහ සමාජ සුභසාධන අමාත්‍යාංශය යටතේ පිහිටුවන ලදී. සහන, පුනරුත්ථාපන සහ ප්‍රතිසංස්කරණ කටයුතු සැලසුම් කරනු පිණිස හා ක්‍රියාත්මක කරනු පිණිස එය 2005.12.08 දින අංක 1422/22 දරන අතිවිශේෂ ගැසට් පත්‍රය මගින් ආපදා සහන සේවා අමාත්‍යාංශය යටතට පත් විය. 2007.01.09 දින අංක 1482/9 දරන ගැසට් නිවේදනය මගින් එය ජාතික ආපදා සහන සේවා මධ්‍යස්ථානය යනුවෙන් නම් කොට නැවත පදිංචි කිරීමේ හා ආපදා සහන සේවා අමාත්‍යාංශය වෙත පවරන ලදී. අංක 1651/220 දරන ගැසට් නිවේදනය ප්‍රකාරව 2010.04.30 දින සිට ක්‍රියාත්මක වන පරිදි ආපදා කළමනාකරණ අමාත්‍යාංශය යටතේ ක්‍රියාත්මක විය.

ජාතික ආපදා සහන සේවා මධ්‍යස්ථානය කොළඹ 07, විද්‍යා මාවතේ පිහිටුවා ඇති ආපදා කළමනාකරණ ආමත්‍යාංශයේ අමාත්‍යවරයා සහ ලේකම් විසින් දෙනු ලබන ප්‍රතිපත්ති මාර්ගෝපදේශකත්වය යටතේ ක්‍රියාත්මක වෙයි. ආපදා කළමනාකරණ අමාත්‍යාංශය විසින් දෙනු ලබන ප්‍රතිපත්ති මාර්ගෝපදේශකත්වය අනුව අදාළ දිස්ත්‍රික් ලේකම් කාර්යාල සහ ප්‍රාදේශීය ලේකම් කාර්යාල හරහා එහි ව්‍යාපෘති සහ වැඩසටහන් ක්‍රියාත්මක කෙරේ. එමෙන්ම අදාළ දිස්ත්‍රික් ලේකම්වරුන්ගේ අධීක්ෂණය යටතේ සංවර්ධන සහකාර (ආපදා කළමනාකරණ), සංවර්ධන නිලධාරී (ආපදා සහනසේවා) ආපදා සහන සම්බන්ධීකාරකවරු ලෙස ක්‍රියා කරති.

දැක්ම

ප්‍රශස්ථ පසු ආපදා සහන සේවාවන් තුළින් වඩාත් සුරක්ෂිත ශ්‍රී ලංකාවක් කරා යාම.

මෙහෙවර

ස්වභාවික හා මිනිසා විසින් ඇති කරනු ලබන ආපදාවන්ගෙන් සිදුවන අනර්ථකාරී බලපෑම්වලට ප්‍රතිචාර දැක්වීම හා යථා වත් කිරීම මගින් මිනිස් ජීවිත, දේපළ හා ජන ජීවිතය සුරැකීම.

අරමුණ

සමාජයට පරිසරයට හා ආර්ථිකයට ආපදා වලින් ඇති කරන අහිතකර බලපෑම් අවම කිරීම සහ ආපදා සහන සඳහා ජාතික ධාරිතාවන් ශක්තිමත් කිරීම තුළින් තිරසාර සංවර්ධනය කිරීමේ ජාතික අරමුණට දායක වීම.

ඉලක්ක සහ ක්‍රියාකාරකම්

- පසු ආපදා කළමනාකරණ ක්‍රියාකාරකම් සිදු කිරීම.
- තොරතුරු සන්නිවේදන ක්‍රියාවලිය ශක්තිමත් කිරීම.
- ප්‍රජාව දැනුවත් කිරීමේ වැඩසටහන් ක්‍රියාත්මක කිරීම.
- යහ පාලනය ඇති කිරීම

පසු ආපදා කළමනාකරණ ක්‍රියාකාරකම් සිදු කිරීම

- කාර්යක්ෂම ආපදා සහන සේවාවක් තුලින් සුදුසු ප්‍රතිලාභියා වෙත ආපදා සහන ලබාදීම.
- ආපදා හේතුවෙන් හානියට ලක්වූ නිවාස ප්‍රතිසංස්කරණය කිරීම
- වගාහානි , ස්වයං රැකියා හානි හා ග්‍රාමීය සුළු පරිමාණ යටිතල පහසුකම් සිදු කිරීම
- පසු ආපදා කළමනාකරණ ක්‍රියාවලීන් පිළිබඳව ආපදා සහන සේවා නිලධාරීන් බලමුළු ගැන්වීම

තොරතුරු සන්නිවේදන ක්‍රියාවලිය ශක්තිමත් කිරීම

- අන්තර්ජාල තොරතුරු පද්ධතිය මගින් ආපදා සිදු වී කෙටි කාලයක් තුළ තොරතුරු ලබා ගැනීම
- තොරතුරු සන්නිවේදන ජාලය ශක්තිමත් කිරීම

ප්‍රජාව දැනුවත් කිරීමේ වැඩසටහන් ක්‍රියාත්මක කිරීම.

- ආපදා හේතුවෙන් සිදුවන හානිය අවම කරගැනීම සඳහා ග්‍රාමීය මට්ටමින් ඇතිකරනු ලබන ආපදා සහන සේවා කමිටු බලමුළු ගැන්වීම.
- පසු ආපදා තත්ත්වයන්ට මුහුණදීම සඳහා ප්‍රජාව දැනුවත් කිරීම
- පසු ආපදා තත්ත්වයන්ට මුහුණදීම සඳහා පාසල් මට්ටමින් ශිෂ්‍ය ප්‍රජාව දැනුවත් කිරීම

යහ පාලනය ඇති කිරීම

- සහනසේවා ලබාදීම පිළිබඳ මෙහෙයවීම, අධීක්ෂණය හා ඇහැයීම සිදු කිරීම
- ලබා දී ඇති වක්‍රලේඛ හා මාර්ගෝපදේශ අනුව ක්‍රියාකිරීම

කාර්ය මණ්ඩලය

අනු අංකය	තනතුර	සේවය	අනුමත කාර්යය මණ්ඩලය	තථ්‍ය කාර්ය මණ්ඩලය	පුරප්පාඩු
01	අධ්‍යක්ෂ	ශ්‍රී. ල. පරි. සේ	01	01	-
02	නියෝජ්‍ය අධ්‍යක්ෂ	ශ්‍රී. ල. පරි. සේ	01	-	01
03	සහකාර අධ්‍යක්ෂ	ශ්‍රී. ල. පරි. සේ	02	01	01
04	සංවර්ධන සහකාර (ආපදා කළමනාකරණ)	-	32	31	1
05	සංවර්ධන නිලධාරී (ආපදා කළමනාකරණ)	සංවර්ධන නිලධාරී සේවය	04	04	-
06	සංවර්ධන නිලධාරී (ආපදා සහන සේවා)	සංවර්ධන නිලධාරී සේවය	332	313	19
07	රාජ්‍ය කළමනාකරණ සහකාර	රා. ක. ස. සේ	08	04	04
08	තොරතුරු හා සන්නිවේදන තාක්ෂණ නිලධාරී (II පංතිය)	තොරතුරු හා සන්නිවේදන තාක්ෂණ සේවය	02	-	02
09	ව්‍යාපෘති නිලධාරී	-	01	-	01
10	තොරතුරු හා සන්නිවේදන තාක්ෂණ සහකාර (III පංතිය) (දත්ත සටහන් ක්‍රියාකරු)	තොරතුරු හා සන්නිවේදන තාක්ෂණ සේවය	01	-	01
11	රියදුරු	රියදුරු සේවය	07	04	03
12	කාර්යාල කාර්යය සහායක	කා. සේ. සේ	04	04	-
13	ලොරි රියදුරු සහායක	-	05	03	02
එකතුව			400	365	35

ස්ථානමාරුවීම්

2014 වර්ෂය ඇතුළත අභ්‍යන්තර ස්ථානමාරුවීම් හතක් (07) සිදුවූ අතර, වෙනත් දෙපාර්තමේන්තු වලින් ස්ථානමාරු ලැබ පැමිණි ගණන හතර (04) කි.

දේශීය පුහුණු

ව්‍යාපෘති කළමනාකරණය හා අපදා ප්‍රත්‍යස්ථ භාවය ශක්තිමත් කිරීම සඳහා නායකත්වය ලබාදීම සම්බන්ධයෙන් වූ දේශීය පුහුණු සඳහා 2014 වසරේ දී නිලධාරීන් හත් දෙනෙකු (07) යොමු කිරීම සිදු කර ඇත.

විදේශීය පුහුණු

Sida's international training programmer on public service management Disaster resilience leadership , ARF Cross-sectoral Security Cooperation on Bio –Preparedness and Disaster Response Workshop යන වැඩමුළු සඳහා නිලධාරීන් දෙදෙනෙකු සහභාගී වී ඇත.

මූල්‍ය ප්‍රගතිය

2014 වර්ෂයේ අයවැය ප්‍රතිපාදන වලට අනුව ජාතික ආපදා සහනසේවා මධ්‍යස්ථානය සඳහා පුනරාවර්තන වියදම් වශයෙන් රුපියල් මිලියන 667.39 ක් ද ප්‍රාග්ධන වියදම් සඳහා රු. මිලියන 2084.42 ක් ද ප්‍රතිපාදන ලෙස වෙන්කරන ලදී. ඒ අනුව 2014 වර්ෂය සඳහා පුනරාවර්තන වියදම රු.මිලියන 662.24 ක් වූ අතර එය ප්‍රතිශතයක් වශයෙන් ගත් කල 99% කි. වසරේ ප්‍රාග්ධන වියදම රු.මිලියන 1983.86 ක් වූ අතර එය ප්‍රතිශතයක් වශයෙන් ගත් කල 95% කි. ඒ අනුව සමස්ත වියදම 2646.10 ක් වූ අතර එය ප්‍රතිශතයක් ලෙස ගත්කල 96% කි.

ජාතික ආපදා සහන සේවා මධ්‍යස්ථානය (NDRSC) විසින් ලබා දෙන ලද සේවාවන්

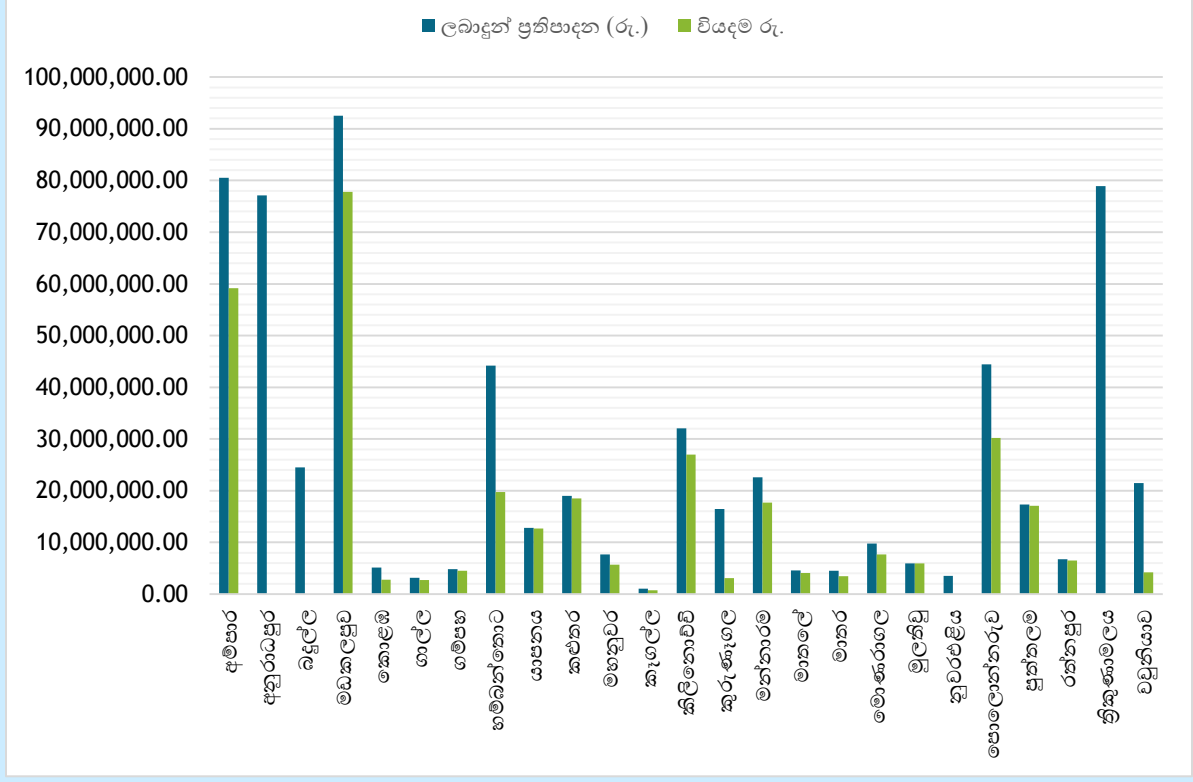
ජාතික ආපදා සහන සේවා මධ්‍යස්ථානය (NDRSC) ආපදා සහන කටයුතු සැලසුම් කිරීම, ක්‍රියාත්මක කිරීම හා පසු විපරම් කිරීම සිදුකරනු ලබන අතර, ආපදා සහනසේවා කටයුතු සිදුකිරීම සඳහා මහපෙන්වීමක් වශයෙන් මුදල් හා ක්‍රමසම්පාදන අමාත්‍යාංශය මගින් ජාතික අයවැය වකුලේඛ අංක 152 (I),(II),(III) නිකුත් කරන ලදී. ඒ අනුව ක්‍රියාත්මක කරනු ලබන වැඩසටහන් යටතේ, පසු ආපදා කළමනාකරණ ක්‍රියාකාරකම් සිදු කිරීම හා කාර්යක්ෂම ආපදා සහන සේවාවක් තුලින් සුදුසු ප්‍රතිලාභියා වෙත ආපදා සහන ලබාදීම මූලිකවම සිදු කරනු ලැබේ.

2014 ජනවාරි මස සිට 2014 දෙසැම්බර් 31 දින දක්වා ඇතිවූ ආපදාවන් හේතුවෙන් පීඩාවට පත් ජනතාවගේ දෛනික ජනජීවිතයට සිදුවූ බලපෑම අවම කිරීම හා ඔවුන්ගේ ජීවිතය යථා තත්ත්වයට පත් කිරීම සඳහා කඩිනම් ආපදා සහනාධාර කටයුතු වෙනුවෙන් දිස්ත්‍රික්ක වෙත රුපියල් මිලියන 508.43 ක ප්‍රතිපාදන ප්‍රමාණයක් නිදහස්කොට ඇත. විපතට පත් පවුල් සඳහා පිසු ආහාර, වියළි සලාක , මුළුතැන්ගෙයි උපකරණ , වෘත්තීයමය මෙවලම් , අවමංගලය සහනාධාර ලබාදීමට අමතරව ආපදාවකින් තුවාල ලබන පුද්ගලයින්ගේ වියදම් ගෙවීම් මේ යටතේ ආවරණය කෙරේ.

දිස්ත්‍රික්කය	ප්‍රතිපාදන ප්‍රමාණය රු.මි	වියදම රු.මිලියන
අම්පාර	51.34	59.14
අනුරාධපුර	52.00	-
බදුල්ල	20.95	-
මඩකලපුව	92.50	77.80
කොළඹ	2.60	2.77
ගාල්ල	2.78	2.71
ගම්පහ	4.22	4.50
හම්බන්තොට	21.76	19.75
යාපනය	12.69	12.67
කළුතර	18.55	18.53
මහනුවර	5.69	5.68
කෑගල්ල	0.99	0.7
වවුනියාව	9.30	4.23

දිස්ත්‍රික්කය	ප්‍රතිපාදන ප්‍රමාණය රු.මි	වියදම රු.මිලියන
කිලිනොච්චි	27.06	26.96
කුරුණෑගල	12.94	3.11
මන්නාරම	20.61	17.70
මාතලේ	4.16	4.06
මාතර	3.62	3.49
මොණරාගල	8.70	7.69
මූලතිවු	5.93	5.93
නුවරඑළිය	3.25	-
පොලොන්නරුව	37.46	30.17
පුත්තලම	17.10	17.07
රත්නපුර	6.51	6.47
ත්‍රිකුණාමලය	65.68	-
එකතුව	508.43	331.24

ලබාදුන් ප්‍රතිපාදන ප්‍රමාණය හා වියදම (රු.)



2014 වර්ෂයේ සිදු වූ ආපදා වලින් විශාල වශයෙන් පවුල් සඳහාහානි සිදුවී ඇත්තේ නියඟයෙනි. පවුල් 989,046 කට තම දෛනික පැවැත්ම උදෙසා පානීය ජලය හා ආහාර සපයාගැනීමේ දුෂ්කරතා ඇතිවිය. ඊට අමතරව ගංවතුර, සුළිසුළු, නායයාම් හා අකුණු හේතුවෙන් විශාල පිරිසක් ආපදාවට ලක්විය. එම ජනතාව මුහුණදී ඇති අපහසුතාවයන්ගෙන් මුදවාගැනීමේ කටයුතු සහනසේවා නිලධාරීන් විසින් සිදුකල අතර ඔවුනට අවශ්‍ය අනෙකුත් සේවාවන් සැපයීම හා ඔවුන්ගේ ජනජීවිතය යථාතත්වයට පත්කිරීමේ කටයුතු සහන සේවා නිලධාරීන් විසින් තවදුරටත් සිදුකරමින් පවතී. පූර්ණ නිවාස හා අර්ධ නිවාස හානි සිදු වූ පවුල් වෙත ප්‍රතිපදාන ලබාදීම හා පසු විපරම් කිරීම මේ වන විටත් සිදුකරමින් පවතී.

දිස්ත්‍රික් අනුව ආපදාවට ලක්වූ පවුල් සංඛ්‍යාව - 2014

දිස්ත්‍රික්කය	නියඟය	ගිණි	ගංවතුර	සුළිසංලං	නායයාම්	අකුණු	වෙනත්
අම්පාර	43054		96028	921		4	15
අනුරාධපුර	174830		13030	311		3	1081
බදුල්ල	6498	10	204	3627	915	7	3134
මඩකලපුව	97465		139501	54			
කොළඹ	65	27	2548	486	33	12	85
ගාල්ල	21306	5	4582	100	132	22	28
ගම්පහ		190	10033	418	2	7	105
හම්බන්තොට	65300	59	497	525		1	1
යාපනය	65901		2017				4847
කළුතර	4775		20379	764			1638
මහනුවර	3057	2	137	185	213	2	3032
කෑගල්ල	4577	35	244	224	144	34	339
කිලිනොච්චි	23915		6631			10	2
කුරුණෑගල	119766	5	2627	607		8	55
මන්නාරම	36158		9404	167			
මාතලේ	1570		2221	157	105	5	492
මාතර		2	5969	133	9	136	1524
මොණරාගල	43503	2	59	168		3	
මුලතිවු	30970		3645	599			1
නුවරඑළිය		69	112	543	185	8	1387
පොලොන්නරුව	71967		39347	23		1	
පුත්තලම	75286	15	12467	109		2	16
රත්නපුර	29328	6	5238	1192	943	10	461
ත්රිකුණාමලය	52017		41857	63		2	11
වවුනියාව	17738	3	12030	2468		3	3
එකතුව	989046	430	430807	13844	2681	280	18257

මූලාශ්‍රය : ජා.ආ.ස.සේ.ම.

ආපදා හේතුවෙන් විපතට පත් ජනතාව වෙත ලබාදුන් සහන සඳහා වියදම - 2014

දිස්ත්‍රික්කය	අම්පාර	මඩකලපුව	කොළඹ	ගාල්ල	ගම්පහ	හම්බන්තොට	යාපනය	
ප්‍රතිපාදන ලබාදුන් පුද්ගල සංඛ්‍යාව	පිසු ආහාර	17644	79206	3856	10919	22332	0	4174
	වියළි සලාක	222240	170360	2642	5350	1003	0	23994
	මරණ	2	8	3	4	4	0	1
	තුඩාල	0	0	0	0	0	0	0
	මුළුතැන්ගෙයි උපකරණ (පවුල් සංඛ්‍යාව)	60	0	0	0	0	3137	4
	පානීය ජලය	107803	0	65	18386	0	178688	32524
	වෙනත්	635	0	0	0	0	0	0
	එකතුව	3369,569.00	31,473,375.75	2,507,992.00	1,147,917.50	3,978,106.99	0	1,391,550.00
වියදම රු.	පිසු ආහාර.	3,369,569.00	31,473,375.75	2,507,992.00	1,147,917.50	3,978,106.99	0	1,391,550.00
	වියළි සලාක	50,869,731.11	42,996,241.01	134,200.00	936,215.00	114,956.00	0	3,818,922.96
	මරණාධාර	30,000.00	120,000.00	45,000.00	60,000.00	60,000.00	0	15,000.00
	වෛද්‍යාධාර	0	0	0	0	0	0	0
	මුළුතැන්ගෙයි උපකරණ	90,000.00	0	0	0	0	4,705,500.00	6,000.00
	පානීය ජලය	3,109,477.74	993,851.72	27,597.00	568,495.24	0	15,051,500.00	7,423,986.30
	වෙනත්	1,564,027.00	1,869,156.59	1,670.00	0	0	0	18,626.00
	පරිපාලන	110,314.00	353,907.23	55,750.00	0	337,970.00	0	0
මුළු වියදම	59,143,118.85	77,806,532.30	2,772,209.00	2,712,627.74	4,491,032.99	19,757,000.00	12,674,085.26	

දිස්ත්‍රික්කය	කළුතර	නුවර	කෑගල්ල	කිලිනොච්චි	කුරුණෑගල	මාතලේ	මාතර	
ප්‍රතිපාදන ලබාදුන් පුද්ගල සංඛ්‍යාව	පිසු ආහාර	41705	5799	1093	7112	6148	1345	967
	වියළි සලාක	16294	9124	804	18063	7897	12034	21135
	මරණ	20	4	2	4	9	3	7
	තුඩාල	0	0	0	0	0	0	0
	මුළුතැන්ගෙයි උපකරණ (පවුල් සංඛ්‍යාව)	132	7	0	0	845	0	9
	පානීය ජලය	4474	12799	0	31556	6672	1143	0
	වෙනත්	0	0	0	0	1039	0	0
	එකතුව	5,667,545.15	2,259,185.17	336,638.00	1,229,349.70	3,770,380.00	407,772.00	140,425.00
වියදම රු.	පිසු ආහාර.	5,667,545.15	2,259,185.17	336,638.00	1,229,349.70	3,770,380.00	407,772.00	140,425.00
	වියළි සලාක	9,600,696.00	2,362,919.44	354,352.60	4,018,615.37	3,926,005.00	1,070,888.00	3,058,158.00
	මරණාධාර	300,000.00	60,000.00	30,000.00	60,000.00	135,000.00	45,000.00	105,000.00
	වෛද්‍යාධාර	0	0	0	0	0	0	2,500.00
	මුළුතැන්ගෙයි උපකරණ	198,000.00	10,500.00	0	0	1,267,500.00	0	13,500.00
	පානීය ජලය	672,248.00	470,673.59	0	20,563,716.43	866,149.40	624,580.00	0
	වෙනත්	0	217,086.20	0	804,385.50	2,096,000.00	1,839,852.00	173,266.00
	පරිපාලන	2,097,630.38	301,137.78	19,589.00	289,533.00	1,053,984.35	75,943.00	0
මුළු වියදම	18,536,119.53	5,681,502.18	740,579.60	26,965,600.00	13,115,018.75	4,064,035.00	3,492,849.00	

	දිස්ත්‍රික්කය	මොණරාගල	මූලතිව්	පොළොන්නරුව	පුත්තලම	රත්නපුර	මුළු එකතුව
ප්‍රතිපාදන ලබාදුන් පුද්ගල සංඛ්‍යාව	පිසු ආහාර	0	1061	24777	31401	20673	280212
	වියළි සලාක	3090	3155	24371	39971	6954	588481
	මරණ	1	1	0	1	13	87
	තුඩාල	0	0	0	0	3	3
	මුළුතැන්ගෙයි උපකරණ (පවුල් සංඛ්‍යාව)	3	0	0	367	0	4564
	පානීය ජලය	52696	26956	104466	24953	52488	655669
	වෙනත්	0	0	0	0	0	1674
	වියදම රු.						
පිසු ආහාර.	0	237,145.00	11,482,424.09	4,898,370.06	2,624,869.00	76,922,614.41	
වියළි සලාක	873,792.96	752,465.00	2,695,033.65	9,299,506.46	1,165,517.00	138,048,215.56	
මරණාධාර	15,000.00	15,000.00	0	15,000.00	195,000.00	1,305,000.00	
වෛද්‍යාධාර	0	0	0	0	30,000.00	32,500.00	
මුළුතැන්ගෙයි උපකරණ	4,500.00	0	0	550,500.00	0	6,846,000.00	
පානීය ජලය	6,803,957.02	4,921,398.68	14,939,044.45	634,626.51	1,097,543.00	78,768,845.08	
වෙනත්	0	0	57,980.00	1,159,776.94	88,978.00	9,890,804.23	
පරිපාලන	0	7,597.58	1,000,312.10	516,274.40	1,276,712.00	7,496,654.82	
මුළු වියදම	7,697,249.98	5,933,606.26	30,174,794.29	17,074,054.37	6,478,619.00	319,310,634.10	

මූලාශ්‍රය : ජා.ආ.ස.සේ.ම.

විශේෂයෙන් ගංවතුර අවස්ථාවන්හිදී අවතැන්වන ජනතාව තාවකාලිකව රුදවුම් මධ්‍යස්ථාන වෙත ස්ථානගත කිරීමේදී එම මධ්‍යස්ථානයන්හි ඉදිකිරීම වෙනුවෙන් කුඩාරම් ලබාදීම හා එවැනි ආපදා අවස්ථාවන්හිදී සහනයසේවා කඳවුරු වෙත පැමිණෙන ජනතාවගේ ආහාර අවශ්‍යතාවය සපුරාලීම වෙනුවෙන් ලබාදෙන ප්‍රතිපාදනවලට අමරතව ආහාර පිසීමේ උපකරණ කට්ටල ලබාදීම ද සිදුකොට ඇත.

ආහාර පිසීමේ උපකරණ කට්ටලයට අයත් වන අයිතමයන් පහත පරිදි වන්නේය.

ද්‍රව්‍ය	ප්‍රමාණය
සාස්පාන් 12×26	1
සාන්පාන් 15×30	1
ගෑස් සිලින්ඩර්	1
රෙගියුලේටර්	1
ලී පත්ත	1
හිරමණ	1
කේතල (ලීටර් 10)	1

මීට අමතරව ආපදාවට ලක්වන ජනතාවගේ ජීවිත යථා තත්ත්වයට පත්කර ගැනීම සඳහා අවශ්‍ය වන සහන ද්‍රව්‍ය ඔවුන් වෙත ලබාදීම පහත පරිදි සිදුකර ඇත.

සඳහා ලබාදුන් සහනාධාර අයිතමයන් 2014

ද්‍රව්‍යය	අම්පාර	අනුරාධපුර	බදුල්ල	ගම්පහ	කළුතර	පොළොන්නරුව	රත්නපුර	ත්‍රිකුණාමලය	කොළඹ
ජල බෝතල්(ලීටර් 5)		2444	23						
ජල බෝතල්(ලීටර් 1.5)			192						
ජල බෝතල්(ලීටර් 19)		150							
ජල ටැංකි(ලීටර් 1000)						8		100	
බිලැන්කට්		2000	999				300		
ඇඳ ඇතිරිලි	99		119	100	300	919	200		
ඇඳ ඇතිරිලි(ඉන්දියන්)			440						
ටාපෝලීන් ටෙන්ට් රෙදි	40		100	200	500		400	50	
පැදුරු		29	25	100	200	1084	25		17
මේට්ට			50						
කුඩාරම්			75		75				1
මදුරු දැල්				50	150				
තුවා		400		300	500	1000			
මුළුතැන්ගෙයි උපකරණ කට්ටල	12	355	157	10	20	3	7		
බ්‍රෑට් සපත්තු		60	100		25	60	10		
වැහි කබා					12				
කුඩ(ලොකු)			101		8				

ද්‍රව්‍යය	මඩකලපුව	හම්බන්තොට	කුරුණෑගල	මොනරාගල	නුවර එළිය	ගාල්ල	යාපනය	මහනුවර	කිලිනොච්චි	මන්නාරම	මුලතිව්	වවුනියා	එකතුව
ජල බෝතල්(ලීටර් 5)			1995										4462
ජල බෝතල්(ලීටර් 1.5)													192
ජල බෝතල්(ලීටර් 19)													150
ජල ටැංකි(ලීටර් 1000)		16		14									138
බිලැන්කට්													3299
ඇඳ ඇතිරිලි													1737
ඇඳ ඇතිරිලි(ඉන්දියන්)													440
ටාපෝලීන් ටෙන්ට් රෙදි													1290
පැදුරු													1480
මේට්ට													50
කුඩාරම්					79								230
මදුරු දැල්													200
තුවා													2200
මුළුතැන්ගෙයි උපකරණ කට්ටල	12	40	5			5	9	5	9	9	5	9	672
බ්‍රෑට් සපත්තු													255
වැහි කබා													12
කුඩ(ලොකු)													109

පානීය ජල අවශ්‍යතාවය සපුරාලීම

දිස්ත්‍රික්කය	ප්‍රතිපාදන ප්‍රමාණය(රු.)
අම්පාර	3,000,000.00
අනුරාධපුරය	1,500,000.00
බදුල්ල	500,000.00
මඩකලපුව	500,000.00
ගාල්ල	150,000.00
හම්බන්තොට	5,095,000.00
කළුතර	1,000,000.00
නුවර	300,000.00
කිලිනොච්චි	500,000.00
මන්නාරම	1,300,000.00
මාතලේ	700,000.00
මොණරාගල	2,275,000.00
මුලතිව්	500,000.00
පොළොන්නරුව	2,000,000.00
රත්නපුර	500,000.00
ත්‍රිකුණාමලය	700,000.00
වවුනියාව	1,000,000.00
මුළු ගණන	21,520,000.00



මූලාශ්‍රය: ජා.ආ.ස.සේ.ම.

දිස්ත්‍රික්ක 16 ක ඇතිවූ වියළි කාලගුණික තත්ත්වය හේතුවෙන් සිවිල් ජනතාවට ඇතිවූ අපහසුතාවය කඩිනමින් මගහරවාගැනීම සඳහා ඔවුන්වෙත පාණීය ජලය ලබාදීම සිදුකරන ලදී. එහිදී පානීය ජලය සැපයීම සඳහා දිස්ත්‍රික් ගේකම්වරුන් වෙත 119,695,836.35 ක ප්‍රතිපාදන නිදහස් කරන ලද අතර, ජලබෝගල් සැපයීම ද සිදුකරන ලදී. තවද, ජලය සැපයීමේ කටයුතු සඳහා යොදාගැනීමට ජල ටැංකි ලබාදීම සිදුකරන ලදී. මෙහිදී ජල ටැංකි 127 ක් මොණරාගල, පොළොන්නරුව හා ත්‍රිකුණාමලය යන දිස්ත්‍රික් ලේකම් කොට්ඨාස සඳහා ලබාදී ඇත. මීට අමතරව ජල ටැංකි මිලදී ගැනීම සඳහා රුපියල් 21,520,000.00 ක ප්‍රතිපාදන දිස්ත්‍රික් ලේකම් කොට්ඨාස වෙත ලබාදී ඇත.





තාවකාලිකව ඇතිවන නියං හා ගංවතුර තත්ත්වයන්හි දී සිවිල් වැසියන්ගේ පාණීය ජල අවශ්‍යතාවය සපුරාලීම සඳහාත් කඩිනම් ආපදා සහන ලබාදීමේ අරමුණින් හා ඉදිරියේදී ඇතිවන ආපදා තත්ත්වයන් සඳහා සාර්ථකව මුහුණදීම සඳහාත් ගතහැකි එක් පියවරක් ලෙස දිස්ත්‍රික් ලේකම් කොට්ඨාශ 18 ක් වෙත ට්‍රැක්ටර් බවුසර් 54 ක් හා ලොරි බවුසර් 07ක් ලබාදීම සිදුකොට ඇත.

පසුගිය කාලසීමාව තුළ පැවති වියළි කලාපයේ වියළි කාලගුණික තත්ත්වය හේතුවෙන් ඇතිවූ පාණීය ජල අවශ්‍යතාවය සපුරාලීම සඳහා මෙම බවුසර් යොදා ගනිමින් පාණීය ජලය අඛණ්ඩව ජනතාව වෙත ලබාදීම සිදු කරන ලදී. එමගින්

වියළි කලාපීය ජනතාවට ඇතිවීමට තිබූ අයහපත් බලපෑම් අවම කරගැනීමට හැකිවිය. විශේෂයෙන් දෛනිකව ලැබිය යුතු ජල ප්‍රමාණය නොලැබීමෙන් ඇතිවිය හැකි රෝගාබාධ වලක්වාගැනීමට මින් හැකිවී ඇත.

සුළු පුනරුත්ථාපන කටයුතු

ආපදාවෙන් හේතුවෙන් හානියට පත් මාර්ග, බෝක්කු, පැතිබැම්, කුඩා පාලම් ආදිය නිසා ජනතාවගේ දෛනික ජනජීවිතය ආධාලවීම හා ඔවුන් ලක්වන අපහසුතාවයන් මගහරවා ගැනීම සඳහා සුළු පරිමාණ පුනරුත්ථාපන කටයුතු සඳහා දිස්ත්‍රික්ක වෙත ප්‍රතිපාදන ලබාදී ඇත.

දිස්ත්‍රික්කය	ලබාදුන් ප්‍රතිපාදන(රුපියල්)
අම්පාර	4,900,000
අනුරාධපුරය	10,000,000
බදුල්ල	14,000,000
ගම්පහ	10,000,000
හම්බන්තොට	220,706,683
කළුතර	23,619,159
මහනුවර	50,000,000
කෑගල්ල	1,000,000
කිලිනොච්චි	10,000,000
මන්නාරම	5,000,000
මාතලේ	13,107,991
මොණරාගල	35,000,000
පොලොන්නරුව	15,443,000
රත්නපුර	9,125,200
ත්‍රිකුණාමලය	50,000,000
වවුනියාව	5,000,000
මුළු එකතුව	476,902,033.12



ආපදා හේතුවෙන් හානියට ලක්වූ නිවාස ප්‍රතිසංස්කරණය කිරීම

ආපදා හේතුවෙන් ජනතාවට ඇතිවූ විශාලතම බලපෑම පදිංචිව සිටි නිවාස විනාශයට පත්වීමයි. ආපදාව සිදුවී ජනජීවිත යථා තත්ත්වයට පත් වුවද තම ජීවන කටයුතු කරගෙන යාම උදෙසා වාසස්ථානයක් නොමැතිවීම තුළින් ඔවුන්ට ඇතිවන අපහසුතාවයන් වලක්වාගැනීම ඉතා වැදගත් වන්නේය. විශේෂයෙන් පූර්ණ නිවාස හානි සිදුවූ අවස්ථාවන්හි දී ඔවුන් තාවකාලික රැඳවුම් මධ්‍යස්ථාන වෙත යොමු කිරීමට සිදුවේ. එහිදී ඔවුන්ගේ අවශ්‍යතාවයන් සපුරාලීමට අධික පිරිවැයක් දැරීමට රජයට සිදුවේ. මේ හේතුවෙන් ආපදාවට ලක්වන නිවාස සඳහා කඩිනමින් සහනාධාර ලබාදීම සිදුකරනු ලැබේ.

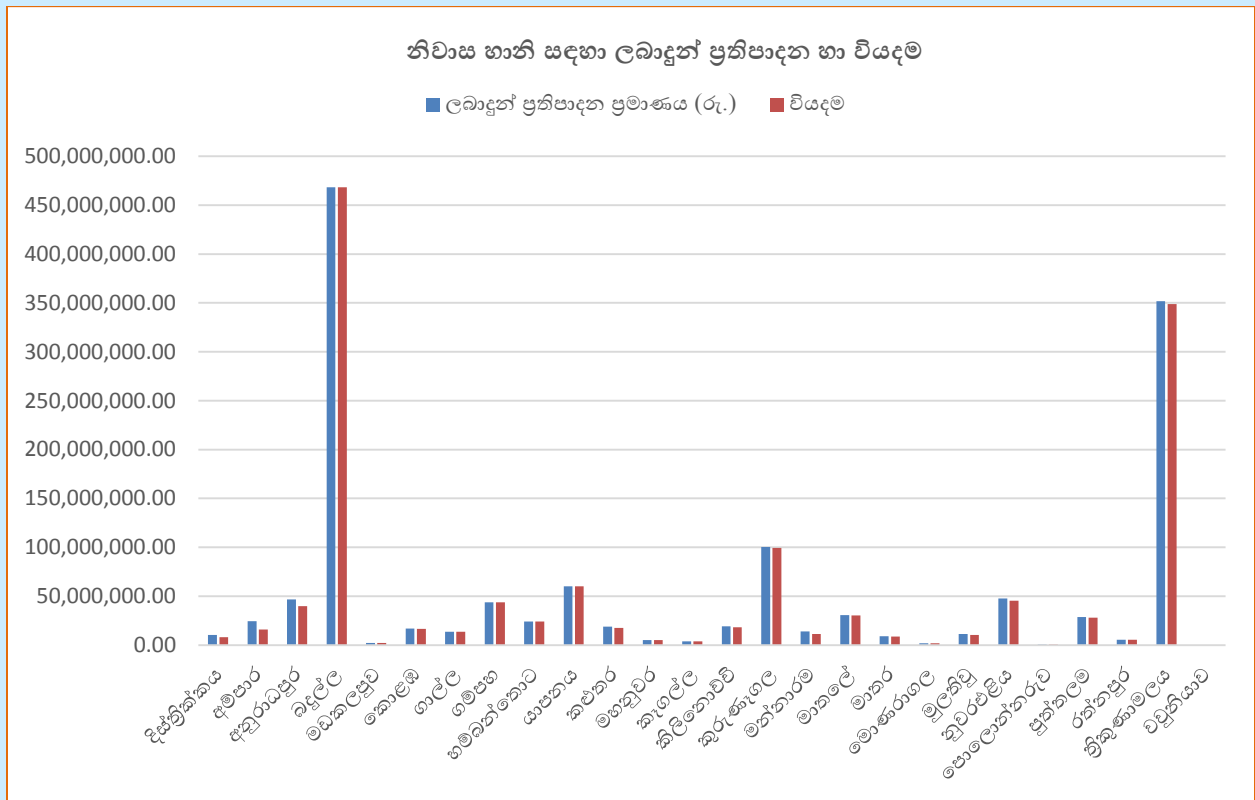
2012, 2013, 2014 යන වර්ෂයන්හි දී ඇතිවූ ආපදා තත්ත්වය හේතුවෙන් විනාශයට පත් වූ නිවාස සඳහා ජනතාව වෙත ආධාර ලබාදීම වෙනුවෙන් රුපියල් මිලියන 1840.120 ක ප්‍රතිපාදන නිදහස් කල අතර, එම ප්‍රතිපාදන දිස්ත්‍රික්ක 25 සඳහා බෙදා දීම සිදුකරන ලදී. 2013 හා 2014 වර්ෂ සඳහා ඉතිරි ප්‍රතිපාදන ප්‍රමාණය ද මේ වන විට ලබාදී ඇත. ගංවතුර, අකුණු හා සුළිසුළු හේතුවෙන් සිදුවන පූර්ණ නිවාස හානි සඳහා රු 100,000/= ද මුදලක් ද අර්ධ නිවාස හානියක් සඳහා රු 50,000/= මුදලක් ද වශයෙන් ගෙවීම් සිදුකරනු ලැබේ.

නිවාස ප්‍රතිසංස්කරණය සඳහා ගෙවීම්- 2014

දිස්ත්‍රික්කය	ලබාදුන් ප්‍රතිපාදන ප්‍රමාණය (රු.)	පූර්ණ හානි නිවාස සංඛ්‍යාව	අර්ධ හානි නිවාස සංඛ්‍යාව	වියදම රු.
අම්පාර	10,230,350.00	14	463	8,121,630.00
අනුරාධපුර	24,294,693.52	75	372	15,757,370.00
බදුල්ල	46,726,900.00	55	3311	39,643,440.00
මඩකලපුව	468,350,000.00	2600	4167	468,350,000.00
කොළඹ	2,100,000.00	5	109	2,044,750.00
ගාල්ල	16,838,886.00	146	1128	16,710,987.73
ගම්පහ	13,677,405.00	47	506	13,526,422.00
හම්බන්තොට	43,600,084.76	535	1029	43,600,084.00
යාපනය	24,000,400.00	28	1394	24,000,400.00
කළුතර	59,968,400.00	250	2186	59,968,400.00
මහනුවර	18,774,158.50	30	902	17,537,846.00
කෑගල්ල	5,202,000.00	21	232	5,202,000.00
කිලිනොච්චි	3,878,000.00	1	76	3,878,000.00
කුරුණෑගල	19,175,550.99	157	236	18,055,417.00
මන්නාරම	100,239,000.00	0	0	99,375,000.00
මාතලේ	13,957,625.10	67	343	11,349,283.41
මාතර	30,628,809.50	280	402	30,472,731.00
මොණරාගල	8,919,854.50	58	291	8,726,208.62
මුලතිවු	1,795,000.00	9	37	1,795,000.00
නුවරඑළිය	11,300,668.00	0	0	10,425,877.00
පොලොන්නරුව	47,509,346.45	499	650	45,356,040.00

පුත්තලම	381,560.00	0	24	381,560.00
රත්නපුර	28,814,096.00	135	1322	28,098,747.00
ත්‍රිකුණාමලය	5,426,300.00	0	0	5,426,300.00
වවුනියාව	351,736,000.00	1592	3863	348,807,422.17
එකතුව	1,357,525,088.32	6604	23043	1,326,610,915.93

මූලාශ්‍රය : ජා.ආ.ස.සේ.ම.



ආපදාවට ලක් වූ නිවාස



නව නිවාස



ආපදා ප්‍රත්‍යාස්ථ නිවාස ඉදිකිරීමේ ව්‍යාපෘතිය

ආපදාවට ලක්වූවන්ගේ නිවාස ප්‍රතිසංස්කරණ සහ ඉදිකිරීම් කටයුතු සඳහා රජය වාර්ෂිකව විශාල ආයෝජනයක් සිදුකරනු ලැබේ. රටේ තිරසාර සංවර්ධනයට මෙය සෘජු බලපෑමක් ඇති කරයි. මේ සඳහා ජාතික ආපදා සහනසේවා මධ්‍යස්ථානය විසින් ඊට විසඳුමක් ලෙස ආපදාවන්ට ඔරොත්තුදීමේ නිවාස ඉදිකිරීමේ ව්‍යාපෘතියක් ආරම්භ කරන ලදී. ඕමාන් රජයේ මූල්‍ය ආධාර ඇතිව 2014 වර්ෂයේ දී මාතර දිස්ත්‍රික්කයේ නිවාස ඉදිකිරීම ආරම්භ කරන ලදී. එක් දිස්ත්‍රික්කයකට නිවාස 06 බැගින් නිවාස ඉදිකිරීම මේ වනවිට සිදුකරමින් පවතී. දැනට දිස්ත්‍රික් 10 ක නිවාස ඉදිකිරීම අවසන් කර ඇත.

2014-12-31 දිනට ආපදාවට ඔරොත්තු දීමේ නිවාස ඉදිකිරීමේ ව්‍යාපෘතියේ ප්‍රගතිය

දිස්ත්‍රික්කය	නිවාස ගණන	ප්‍රතිපාදන නිදහස් කිරීම්	ප්‍රගතිය	
			භෞතික	මූල්‍ය
අම්පාර	6	3,000,000.00	වැඩ නිම කර ඇත	3,000,000.00
අනුරාධපුරය	6	2,313,303.90	බිත්ති බැඳීම් කටයුතු සිදු කෙරේ	1,644,625.00
බදුල්ල	6	1,500,000.00	අත්තිවාරම කැපීම	712,800.00
මඩකලපුව	6	1,500,000.00	බිත්ති නිම කර ඇත	1,500,000.00
කොළඹ	6	3,000,000.00	නිවාස 3 ක අවසන්ය. සෙසු නිවෙස්වල වහලය අවසන් කර ඇත.	2,357,500.00
ගාල්ල	6	3,000,000.00	වැඩ අවසන් කර ඇත	3,000,000.00
ගම්පහ	7	3,500,000.00	වැඩ නිම කර ඇත	3,000,000.00
හම්බන්තොට	6	3,000,000.00	වැඩ නිම කර ඇත	3,000,000.00
යාපනය	6	3,000,000.00	වැඩ නිම කර ඇත	3,000,000.00
කළුතර	6	3,000,000.00	වැඩ නිම කර ඇත	3,000,000.00
මහනුවර	6	3,000,000.00	ගෙවල් 4 ක් නිම කර ඇත. 2 ක් අවසන් අදියර	2,980,000.00
කෑගල්ල	6	3,000,000.00	බිත්ති බැඳීම් වහල මට්ටම දක්වා	2,075,000.00
කිලිනොච්චිය	6	1,500,000.00	බිත්ති බැඳීම් කටයුතු සිදු කෙරේ	1,500,000.00
කුරුණෑගල	6	3,000,000.00	වහලය නිම කර කපරාරු කරමින් ඇත	2,253,256.00
මූලතිව්	6	3,000,000.00	කපරාරු අවසන් කර ඇත	3,000,000.00
මන්නාරම	6	1,500,000.00	වැඩ ආරම්භ කර ඇත	2,200,000.00
මාතලේ	6	3,000,000.00	වැඩ නිම කර ඇත	3,000,000.00
මාතර	6	3,000,000.00	වැඩ නිම කර ඇත	3,000,000.00
මොණරාගල	6	1,500,000.00	ලීන්ටන් මට්ටම දක්වා නිම කර ඇත	1,275,503.00
නුවරඑළිය	6	2,313,303.90	නිවාස 2 ක බිත්ති නිම කර ඇත. සෙසු නිවාස සඳහා ද්‍රව්‍ය ඇණවුම් කර ඇත	597,000.00
පොලොන්නරුව	6	1,500,000.00	බිත්ති බැඳීම් අවසන් මට්ටමේ පවතී	1,483,140.00
පුත්තලම	6	2,500,000.00	බිත්ති බැඳ අවසන් කර ඇත	2,750,000.00
රත්නපුරය	6	3,000,000.00	නිවෙස් 05 ක් නිම කර ඇත	2,500,000.00
වවුනියාව	6	1,500,000.00	වැඩ නිම කර ඇත	3,000,000.00
එකතුව	145	60,126,607.80		55,828,824.00


ආපදාවට ඔරොත්තුදීමේ නිවාස ඉදිකිරීමේ ව්‍යාපෘතියෙහි එක් අවස්ථාවක් පහත පරිදි වේ.



පසු ආපදා කළමනාකරණ ක්‍රියාවලීන් පිළිබඳව ආපදා සහන සේවා නිලධාරීන් ගේ හැකියා වර්ධනය

පසු ආපදා අවස්ථාවන්හිදී පීඩාවට පත් ජනතාවගේ ජීවිත හා දේපල හානි අවමකරගැනීම සඳහා මනා පුහුණුවකින් යුතු ආපදා සහනසේවා නිලධාරීන්ගේ අවශ්‍යතාවය පසුගිය කාලයේ සිදුවූ සෑම ආපදා අවස්ථාවකදීම දැඩිලෙස ඉස්මතු වූ කාරණයක් විය. ඒ අනුව ජාතික ආපදා සහන සේවා මධ්‍යස්ථානය විසින් බඳවාගනු ලැබූ සියලු ආපදා සහන සේවා නිලධාරීන්හට පසු ආපදා ක්‍රියාකාරකම් පිළිබඳ නිවැරදි හා විධිමත් අයුරින් ක්‍රියා කරනු ලබන ආකාරය පිළිබඳ ප්‍රායෝගික පුහුණු කිරීම් වැඩපිළිවෙලක් ආරම්භ කරන ලදී.

මේ වන විට ඔහිය තොටුපල කඳවුරු භූමියේදී කළුතර, ගම්පහ, බදුල්ල, මොණරාගල, කෑගල්ල, පුත්තලම, නුවරඑළිය යන දිස්ත්‍රික්කයන්හි ආපදා සහනසේවා නිලධාරීන් හට කඳවුරු කළමනාකරණය යටතේ කඳවුරු භූමියකදී ඇතිවිය හැකි හදිසි අවස්ථාවන් සඳහා මුහුණදීම, මහජන සෞඛ්‍ය ආරක්ෂා කිරීම, රෝගීන් ආරක්ෂා කිරීම, ආපදාවට ලක්වූවන්ගේ මානසික සෞඛ්‍ය පවත්වාගෙන යාම, මිනිසුන් අතර ඇතිවිය හැකි ගැටුම් අවම කිරීම, කුඩාරම් ඉදිකිරීම, හදිසි ගිණිගැනීම් වලදී ආරක්ෂාවීම සහ මහජනයා ආරක්ෂා කිරීම, යටිතල පහසුකම් සම්පාදනය, විධිමත් ආකාරයේ සහනසේවා සැපයීම, නිවැරදි තොරතුරු වාර්තාකරනය හා මාධ්‍ය සබඳතාවය පවත්වාගෙන යාම, සීමිත සම්පත් උපරිම ඵලදායීතාවයෙන් ප්‍රයෝජනයට ගැනීම ඇතුළු කඳවුරක් තුළදී හැසිරිය යුතු ආකාරය හා එය පවත්වාගෙන යාම හා විශේෂයෙන් ආහාර සැපයීමේදී සැලකිලිමත් වියයුතු කරුණු පිළිබඳ න්‍යායාත්මක හා ප්‍රායෝගික පුහුණුව ලබාදෙන ලදී.



පුහුණු කඳවුරු භූමිය වෙත නිලධාරීන් ලඟාවන ආකාරය.

කඳවුරු භූමිය ඉදිකිරීම



ප්‍රථමාධාර පිළිබඳ පුහුණුවීම්



කුඩාරම් ඉදිකිරීම



ගිණි නිවීම පිළිබඳ පුහුණුවීම්



තොරතුරු සන්නිවේදන ක්‍රියාවලිය ශක්තිමත් කිරීම

තොරතුරු සන්නිවේදන ක්‍රියාවලිය ශක්තිමත් කිරීම හා ආපදා පිළිබඳ තොරතුරු පවත්වාගෙන යාම වාර්තා කිරීම හා තම කටයුතු කාර්යක්ෂමව හා වඩාත් ඵලදායී ලෙස සිදුකරගෙන යාමට ජාතික ආපදා සහනසේවා මධ්‍යස්ථානය විසින් දිස්ත්‍රික් ලේකම් කාර්යාලයන්හි කාර්යයේ නියුතු ආපදා සහනසේවා නිලධාරීන් වෙත ලැප්ටොප් පරිගණක යන්ත්‍ර හා ඩොංගල් ලාබ්දීම සිදුකරන ලදී. එහිදී අනුරාධපුර, මහනුවර, මාතලේ, ත්‍රිකුණාමලය, මඩකලපුව, වවුනියාව, මන්නාරම, යාපනය, මොණරාගල, කෑගල්ල,

ගාල්ල, පුත්තලම, කුරුණෑගල, පොළොන්නරුව, මාතර යන දිස්ත්‍රික් ආපදා සහන නිලධාරීන් වෙත මේ වන විට එම පහසුකම් සපයා ඇත.



පසු ආපදා තත්වයන්ට මුහුණදීම සඳහා පාසල් ළමුන් හා ප්‍රජාව දැනුවත් කිරීම

මේ වන විට සියළුම ප්‍රාදේශීය ලේකම් කාර්යාලයන්හි සේවය කරන ආපදා සහන සේවා නිලධාරීන් මගින් ආපදාවන්ට ලක්වන සෑම ග්‍රාම නිලධාරී කොට්ඨාශයක ම ආපදා කමිටු පිහිටුවීම සිදුකොට ඇත. එම කමිටුවල සහාය ඇතිව මේ වන විට හදිසි ආපදා තත්වයන්හි දී ක්‍රියාත්මක වීම සිදුවේ. ඒ අනුව ඔවුන් අවශ්‍ය දැනුවත් කිරීම් හා එම කමිටු සක්‍රීයව පවත්වාගෙන යාම සිදුකරකරගෙන යනු ලැබේ. ඊට අමතරව පාසල් මට්ටමින් ආපදා අවස්ථාවන්හි දී ක්‍රියාත්මක වියයුතු ආකාරය හා ඔවුනට ඒ සම්බන්ධයෙන් දායකවියහැකි ආකාරය මෙන්ම තමන් විසින්ම තම ආරක්ෂාව සපයාගත යුතු ආකාරය හා අන් පිරිසට උපකාර කල හැකි ආකාරය පිළිබඳව දැනුවත් කිරීම ආපදා සහන සේවා නිලධාරීන් විසින් සිදුකරනු ලැබේ.



ඉදිරි සැලසුම් (2015)

- ✓ ජාතික ආපදා සහන සේවා මධ්‍යස්ථානය සඳහා 2015 වර්ෂය වෙනුවෙන් වෙන්කරන ලද ප්‍රතිපාදන යොදා ගනිමින් ස්වභාවික ආපදාවන්ගෙන් විපතට පත්වන ජනතාවට ජාතික අයවැය වක්‍රලේඛ අංක 152 (I) ට අනුව කඩිනම් සහන සැලසීම, මාස තුනක් තුළ දී භානියට පත්වන නිවාස ප්‍රතිසංස්කරණය සඳහා අවශ්‍ය ප්‍රතිපාදන ලබාදීම හා බිඳ වැටුණ ජීවනෝපාය මාර්ග නගා සිටුවීම සඳහා සහනාධාර ලබාදීම.
- ✓ ප්‍රාදේශීය ලේකම් කොට්ඨාශයන්හි සහන සේවා කටයුතු සිදුකිරීම සඳහා බඳවා ගන්නා ලද නවක උපාධිධාරීන් සඳහා ආපදා කළමනාකරණ ක්‍රියාවලීන් පිළිබඳව මෙන්ම සහන සේවා කටයුතු කාර්යක්ෂමව හා විධිමත්ව ඉටු කිරීම පිළිබඳව දැනුවත් කිරීමේ පුහුණු වැඩමුළු දිස්ත්‍රික්ක මට්ටමින් පැවැත්වීම.
- ✓ ප්‍රාදේශීය ලේකම් කොට්ඨාශ සඳහා අනුයුක්ත කර ඇති ආපදා සහන සේවා නිලධාරීන් මඟින් ග්‍රාමීය ආපදා සහන සේවා කමිටු පිහිටුවීම හා පසු ආපදා තත්ත්වයන් සඳහා සාර්ථකව මුහුණදීම පිළිබඳව ග්‍රාමීය ප්‍රජාව හා පාසල් ළමුන් දැනුවත් කිරීම හා ඒ පිළිබඳව විවිධ වැඩසටහන් ක්‍රියාත්මක කිරීම.
- ✓ පසු ආපදා තත්ත්වයකදී සහන සේවා කටයුතු වඩාත් කාර්යක්ෂමව හා ඵලදායීව ක්‍රියාත්මක කිරීම සඳහා අවශ්‍ය නිවැරදි දත්ත හා තොරතුරු ආපදාව සිදු වී කෙටි කාලයක් තුළ වාර්තා කිරීම සඳහා ස්ථාපිත සහන මෘදුකාංගය දිවයින පුරා ක්‍රියාත්මක කිරීම හා ඒ සඳහා අවශ්‍ය යටිතල පහසුකම් දිස්ත්‍රික්ක මට්ටමින් ස්ථාපිත කිරීම.
- ✓ ආපදාවන්ගෙන් පූර්ණ භානියට ලක්වන නිවාස සඳහා ලබාදෙනු ලබන ප්‍රතිපාදන උපයෝගී කරගනිමින් නැවත ඉදිකරනු ලබන නිවස ආපදාවන්ට ඔරොත්තු දියහැකි නිවසක් ලෙස ඉදිකිරීමට කටයුතු කිරීම. මේ සඳහා දේශීය මෙන්ම විදේශීය අධාර යොදාගැනීම.
- ✓ දැනට හඳුනාගෙන ඇති ආපදා බහුලව සිදුවන අවධානම් කළාප සිතියම්ගත කිරීම හා එම ප්‍රදේශයන්හි ජීවත් වන ජනතාව හඳුනා ගැනීම, දැනුවත් කිරීම හා සුරක්ෂිත ස්ථාන කරා යොමුකිරීමට අවශ්‍ය උපරිම සහයෝගය හා දායකත්වය ලබාදීම.
- ✓ සහන මෘදුකාංගය භාවිතයට ගනිමින් සපයනු ලබන ආපදා පිළිබඳ නිවැරදි තොරතුරු හා වාර්තා ආපදා පිළිබඳ සොයාබලනු ලබන ඕනෑම පාර්ශවයක් වෙත ක්ෂණිකව අන්තර්ජාලය හරහා ලබාගැනීමට අවකාශය ලබාදීම.
- ✓ ප්‍රශස්ථ පසු ආපදා සහන සේවාවන් තුළින් තිරසාර සංවර්ධන ජාතික ඉලක්කය වෙත සක්‍රියව දායක වීම.